

# Beduin Scandinavia

## Design, komfort och frihet

Beduin har rest runt världen sedan 1956. Tillförlitlig och praktisk tar den camparna till önskad destination med en förkärlek för något speciellt. Skandinaviskt interiörkoncept med sköna former och naturliga materialet ger skandinavisk stil med en känsla av lyx. Det nya flaggskeppet från Dethleffs möjliggör camping 365 dagar om året. Den kraftfulla vattenburna värmen och golvuppvärmningen ombord garanterar behaglig värme även i minusgrader .

## Klädsel



+ Klädsel Amposta



+ Klädsel Badalona


○



+ Klädsel Tarragona

○

## Trädekor



+ Trädekor Amberes Oak

○ möjligt som tillägsutrustning

## Kännetecken

Totallängd, ca. 768 - 942 cm

Total bredd ca. 230 - 250 cm

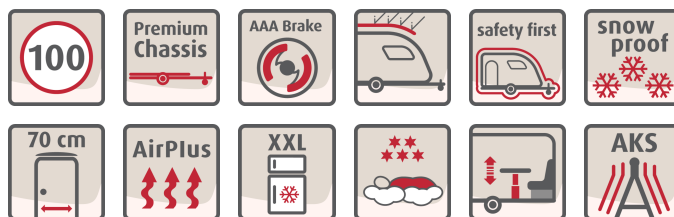
Totalhöjd, ca. 265 cm

Ståhöjd, bodel, ca. 198 cm

Max.-värde delvis inte möjligt till alla modeller eller ev. endast i kombination med tillägsutrustning mot extrakostnad.

## Pluspunkter

- + Extra utrustning: som standard med vattenburen värme, vattenburen golvuppvärmning, sidoväggar i vita, släta plattor och mycket annan utrustning
- + Gourmethelger har aldrig varit enklare med ett fantastiskt kök utrustat med kombinerad ugn och spis samt gott om plats för matlagning
- + En inbjudande atmosfär med indirekt belysning och upplyst köksbäckvägg
- + Komfort i en klass för sig med högkvalitativa kuddar och raffinerad klädsel som ger upp till ren avkoppling
- + Välkommen in - genom den extra breda ingångsdörren med fönster
- + Vintercampare kan glädjas! Vinterkomfort Premium-paketet gör dig väl förberedd för de kalla dagarna



# Beduin Scandinavia

## Teknisk data



Beduin Scandinavia		540 QMK	550 BET	550 RD	550 SE
Pris (inkl. moms)	kr	585 000,-	629 000,-	619 000,-	619 000,-
Standardchassi		System-lättviktschassi, 2.000 kg	System-lättviktschassi, 2.000 kg	System-lättviktschassi, 2.000 kg	System-lättviktschassi, 2.000 kg
Totallängd, ca.	cm	768	812	806	806
Karosslängd, ca.	cm	650	675	675	675
Total bredd ca.	cm	250	230	230	230
Totalhöjd, ca.	cm	265	265	265	265
A-mått, förtält ca.	cm	1048	1078	1078	1078
Ståhöjd, bodel, ca.	cm	198	198	198	198
Isolering, golv / vägg / tak	mm	42 / 34 / 34	42 / 34 / 34	42 / 34 / 34	42 / 34 / 34
Däckdimension		225/70 R15 C LI 112	225/70 R15 C LI 112	225/70 R15 C LI 112	225/70 R15 C LI 112
Säng: Fram, L x B, ca.	cm	195 x 135		220 x 110	
Säng: Mittsäng, L x B, ca.	cm	230 x 115	180 x 110		220 x 110
Säng: Bak, L x B, ca.	cm	190 x 75 / 190 x 70	205 x 80 / 190 x 80 / 205 - 190 x 215 ○	195 x 150	2x 200 x 85 / 200 x 210
Sovplatser standard / max.		5	3	3	3
Vikt i körklart skick (+/-5%)*	kg	1663 (1580 till 1746)*	1688 (1604 till 1772)*	1643 (1561 till 1725)*	1613 (1532 till 1694)*
Tillverkarens specifika vikter för valfri utrustning*	kg	222	215	260	290
Högsta tekniskt tillåtna lastvikt*	kg	2000	2000	2000	2000
Värmesystem		Vattenburen värme, 6.4 kW Gas-el	Vattenburen värme, 6.4 kW Gas-el	Vattenburen värme, 6.4 kW Gas-el	Vattenburen värme, 6.4 kW Gas-el
Kylskåpsvolym (varav frysfack) ca.	l	137 (15)	137 (15)	137 (15)	137 (15)
Spillvattentank, ca.	l	22	22	22	22
Färskvattentankens totala kapacitet/färskvattentankens tillåtna fyllnadsnivå vid körning	l	53 / 15	53 / 15	53 / 15	53 / 15
Vägguttag, 12 V / 230 V / USB		0 / 7 / 3	0 / 7 / 1	0 / 8 / 1	0 / 7 / 1



\* INFO

Den specificerade vikten i körklart skick är ett standardvärde som fastställts i typgodkännandeprocessen. På grund av tillverkningstoleranser kan den faktiskt vägda vikten i körklart skick avvika från det ovan angivna värdet. Avvikelser på upp till ± 5 % av vikten i körklart skick är tillåtna enligt lag och möjliga. Det tillåtna intervallet i kilogram anges inom parentes efter vikten i körklart skick. Tillverkarens specifika vikt för valfri utrustning är ett imputerat värde som bestäms för varje typ och planlösning med vilket Dethleffs bestämmer den maximala vikten som maximalt är tillgänglig för fabriksinstallerad tilläggsutrustning. Begränsningen av tilläggsutrustning ska säkerställa att den minsta nyttovikten, det vill säga den lagstadgade fria vikten för bagage och tillbehör som installerats i efterhand, faktiskt är tillgänglig för nyttolasten för de

fordon som levereras av Dethleffs. Den verkliga vikten på ditt fordon från fabrik kan inte bestämmas förrän det vägs i slutet av monteringsbanan. Om vägningen i undantagsfall visar att den faktiska möjliga belastningskapaciteten sjunker under den lägsta nyttovikten trots begränsningen av tilläggsutrustningen på grund av en tillåten viktavvikelse, kontrollerar vi tillsammans med dig och din återförsäljare innan vi levererar fordonet, om vi till exempel kommer att öka fordonets tillåtna belastning eller tar bort tilläggsutrustning. Fordonets högsta tekniskt tillåtna lastvikt får inte överskridas. Detaljerad information och förklaringar om ämnet vikt och om konfiguration av fordonet finns i avsnittet Rättsliga meddelanden om viktrelaterade uppgifter.

# Beduin Scandinavia

## Teknisk data



Beduin Scandinavia		590 RK	650 RE	650 RFK
Pris (inkl. moms)	kr	609 000,-	655 000,-	655 000,-
Standardchassi		System-lättviktschassi, 2.000 kg	System-lättviktschassi, 2.500 kg	System-lättviktschassi, 2.500 kg
Totallängd, ca.	cm	818	872	872
Karosslängd, ca.	cm	675	735	735
Total bredd ca.	cm	250	250	250
Totalhöjd, ca.	cm	265	265	265
A-mått, förtält ca.	cm	1078	1133	1133
Ståhöjd, bodel, ca.	cm	198	198	198
Isolering, golv / vägg / tak	mm	42 / 34 / 34	42 / 34 / 34	42 / 34 / 34
Däckdimension		225/70 R15C LI112	195/70 R14C LI104	195/70 R14C LI104
Säng: Fram, L x B, ca.	cm	180 - 130 x 230	210 - 135 x 230	230 x 135
Säng: Mittsäng, L x B, ca.	cm			200 x 140
Säng: Bak, L x B, ca.	cm	200 x 130 - 105 / 2x 190 x 70 - 50	215 x 95 / 195 x 95 / 195 x 230	2x 180 x 90 / 2x 180 x 90 ○ / 180 x 85 ○
Sovplatser standard / max.		6	4	6 / 7 ○
Vikt i körklart skick (+/-5%)*	kg	1703 (1618 till 1788)*	1872 (1778 till 1966)*	1918 (1822 till 2014)*
Tillverkarens specifika vikter för valfri utrustning*	kg	170	515	449
Högsta tekniskt tillåtna lastvikt*	kg	2000	2500	2500
Värmesystem		Vattenburen värme, 6.4 kW Gas-el	Vattenburen värme, 6.4 kW Gas-el	Vattenburen värme, 6.4 kW Gas-el
Kylskåpsvolym (varav frysfack) ca.	l	137 (15)	137 (15)	137 (15)
Spillvattentank, ca.	l	22	22	22
Färskvattentankens totala kapacitet/färskvattentankens tillåtna fyllnadsnivå vid körning	l	53 / 15	53 / 15	53 / 15
Vägguttag, 12 V / 230 V / USB		0 / 6 / 3	0 / 6 / 1	0 / 7 / 3



\* INFO

Den specificerade vikten i körklart skick är ett standardvärde som fastställs i typgodkännandeprocessen. På grund av tillverkningstoleranser kan den faktiskt vägda vikten i körklart skick avvika från det ovan angivna värdet. Avvikelser på upp till ± 5 % av vikten i körklart skick är tillåtna enligt lag och möjliga. Det tillåtna intervallet i kilogram anges inom parentes efter vikten i körklart skick. Tillverkarens specifika vikt för valfri utrustning är ett imputerat värde som bestäms för varje typ och planlösning med vilket Dethleffs bestämmer den maximala vikten som maximalt är tillgänglig för fabriksinstallerad tilläggsutrustning. Begränsningen av tilläggsutrustning ska säkerställa att den minsta nyttovikten, det vill säga den lagstadgade fria vikten för bagage och tillbehör som installerats i efterhand, faktiskt är tillgänglig för nyttolasten för de

fordon som levereras av Dethleffs. Den verkliga vikten på ditt fordon från fabrik kan inte bestämmas förrän det vägs i slutet av monteringsbanan. Om vägningen i undantagsfall visar att den faktiska möjliga belastningskapaciteten sjunker under den lägsta nyttovikten trots begränsningen av tilläggsutrustningen på grund av en tillåten viktavvikelse, kontrollerar vi tillsammans med dig och din återförsäljare innan vi levererar fordonet, om vi till exempel kommer att öka fordonets tillåtna belastning eller tar bort tilläggsutrustning. Fordonets högsta tekniskt tillåtna lastvikt får inte överskridas. Detaljerad information och förklaringar om ämnet vikt och om konfiguration av fordonet finns i avsnittet Rättsliga meddelanden om viktrelaterade uppgifter.

# Beduin Scandinavia

## Teknisk data



Beduin Scandinavia		670 BET	690 BQT	740 BFK
Pris (inkl. moms)	kr	655 000,-	669 000,-	725 000,-
Standardchassi		System-lättviktschassi, 2.500 kg	System-lättviktschassi, 2.500 kg	System-lättviktschassi, 2.500 kg
Totallängd, ca.	cm	872	901	942
Karosslängd, ca.	cm	735	765	805
Total bredd ca.	cm	250	250	250
Totalhöjd, ca.	cm	265	265	265
A-mått, förtält ca.	cm	1138	1163	1208
Ståhöjd, bodel, ca.	cm	198	198	198
Isolering, golv / vägg / tak	mm	42 / 34 / 34	42 / 34 / 34	42 / 34 / 34
Däckdimension		195/70 R14C LI104	195/70 R14C LI104	195/70 R14C LI104
Säng: Fram, L x B, ca.	cm			220 x 115
Säng: Mittsäng, L x B, ca.	cm	220 x 110	230 x 115	200 x 140 - 120
Säng: Bak, L x B, ca.	cm	2x 200 x 85 / 200 x 230 ○	200 x 185 - 155	195 x 85 / 180 x 90 / 195 x 85 ○ / 195 x 90 ○ / 180 x 80 ○
Sovplatser standard / max.		3	3	5 / 6 ○
Vikt i körklart skick (+/-5%)*	kg	1872 (1778 till 1966)*	1897 (1802 till 1992)*	2047 (1945 till 2149)*
Tillverkarens specifika vikter för valfri utrustning*	kg	525	497	323
Högsta tekniskt tillåtna lastvikt*	kg	2500	2500	2500
Värmesystem		Vattenburen värme, 6.4 kW Gas-el	Vattenburen värme, 6.4 kW Gas-el	Vattenburen värme, 6.4 kW Gas-el
Kylskåpsvolym (varav frysfack) ca.	l	156 (29)	156 (29)	156 (29)
Spillvattentank, ca.	l	22	22	22
Färskvattentankens totala kapacitet/färskvattentankens tillåtna fyllnadsnivå vid körning	l	53 / 15	53 / 15	53 / 15
Vägguttag, 12 V / 230 V / USB		0 / 9 / 1	0 / 8 / 1	0 / 7 / 3

○ Tillägsutrustning — Inte möjligt ● Standardutrustning ◆ Obligatoriskt △ Okänd vid tidpunkten för publicering



\* INFO

Den specificerade vikten i körklart skick är ett standardvärde som fastställs i typgodkännandeprocessen. På grund av tillverkningstoleranser kan den faktiskt vägda vikten i körklart skick avvika från det ovan angivna värdet. Avvikelser på upp till ± 5 % av vikten i körklart skick är tillåtna enligt lag och möjliga. Det tillåtna intervallet i kilogram anges inom parentes efter vikten i körklart skick. Tillverkarens specifika vikt för valfri utrustning är ett imputerat värde som bestäms för varje typ och planlösning med vilket Dethleffs bestämmer den maximala vikten som maximalt är tillgänglig för fabriksinstallerad tillägsutrustning. Begränsningen av tillägsutrustning ska säkerställa att den minsta nyttovikten, det vill säga den lagstadgade fria vikten för bagage och tillbehör som installerats i efterhand, faktiskt är tillgänglig för nyttolasten för de

fordon som levereras av Dethleffs. Den verkliga vikten på ditt fordon från fabrik kan inte bestämmas förrän det vägs i slutet av monteringsbanan. Om vägningen i undantagsfall visar att den faktiska möjliga belastningskapaciteten sjunker under den lägsta nyttovikten trots begränsningen av tillägsutrustningen på grund av en tillåten viktavvikelse, kontrollerar vi tillsammans med dig och din återförsäljare innan vi levererar fordonet, om vi till exempel kommer att öka fordonets tillåtna belastning eller tar bort tillägsutrustning. Fordonets högsta tekniskt tillåtna lastvikt får inte överskridas. Detaljerad information och förklaringar om ämnet vikt och om konfiguration av fordonet finns i avsnittet Rättsliga meddelanden om viktrelaterade uppgifter.

# Standardutrustning

	540 QMK	550 BET	550 RD	550 SE	590 RK	650 RE	650 RFK	670 BET	690 BQT	740 BFK
<b>Chassi</b>										
Däck på aluminiumfälgar 195/70 R14 C-LI 104 - från 2.200 kg till 2.800 kg totalvikt	—	—	—	—	—	●	●	●	●	●
Däck på aluminiumfälgar 225/70 R15 C LI 112 - till 1.900 kg och 2.000 kg totalvikt	●	●	●	●	●	—	—	—	—	—
Galvaniserat chassi med påskjutsbromssystem med backningsautomatik	●	●	●	●	●	●	●	●	●	●
<b>Chassiutrustning</b>										
AAA självjusterande broms	●	●	●	●	●	●	●	●	●	●
AKS säkerhetskoppling	●	●	●	●	●	●	●	●	●	●
Dragstångsavtäckning	●	●	●	●	●	●	●	●	●	●
Lätta, galvaniserade Stabilform-stödben	●	●	●	●	●	●	●	●	●	●
Märkesdäck av hög kvalitet som uppfyller kraven för 100 km/h	●	●	●	●	●	●	●	●	●	●
Octagon axelstöddämpare	●	●	●	●	●	●	●	●	●	●
<b>Yttre utrustning</b>										
Bred ingångsdörr (odelad) med fönster	●	●	●	●	●	●	●	●	●	●
Fönster i toaletterummet, öppningsbart	—	—	—	—	●	—	—	—	—	—
Förvaringsutrymme för 2 gasflaskor med en fyllnadsvikt på 11 kg	●	●	●	●	●	●	●	●	●	●
Helt isolerade hjulhus	●	●	●	●	●	●	●	●	●	●
Midi-Heki taklucka med klart glas inkl. mörkläggnings- och myggnätssjallgardin och integrerade spotlights. Betjäning med väv.	●	●	●	●	●	●	●	●	●	●
Motståndskraftigt, glasfiberförstärkt tak (GFK)	●	●	●	●	●	●	●	●	●	●
Myggnätsdörr	●	●	●	●	●	●	●	●	●	●
Panorama-frontfönster	—	●	—	—	—	—	—	●	●	●
Platsbesparande lucka för gasolkoffert som svängs parallellt uppåt	●	●	●	●	●	●	●	●	●	●
Påbyggsdelar på fronten i gasolkoffert-området med LFI-teknik (Long Fiber Injection), stötsäker, stabil och enkelt att byta och reparera	●	●	●	●	●	●	●	●	●	●
Ramfönster (inte möjlig till fönster front och bak)	●	●	●	●	●	●	●	●	●	●
Reservhjulshållare i gasolkoffert	●	●	●	●	●	●	●	●	●	●
Sidokjol med inbyggda sidomarkeringsljus	●	●	●	●	●	●	●	●	●	●
Stabilt golv av durkplåt i gasolkoffert	●	●	●	●	●	●	●	●	●	●
Taklucka Mini Heki med klart glas	●	●	●	●	●	●	●	●	●	●
XPS isolering fram, bak och sidor (beroende på fordonsstorlek)	●	—	—	—	—	—	—	—	—	—
XPS isolering fram, bak och sidor (beroende på fordonsstorlek)	—	●	●	●	●	●	●	●	—	—
XPS isolering fram, bak och sidor (beroende på fordonsstorlek)	—	—	—	—	—	—	—	—	●	●
Öppningsbara och isolerade dubbelglas-fönster (grafit grå) med mörkläggnings- och myggnätssjallgardin	●	●	●	●	●	●	●	●	●	●
<b>Yttre design</b>										
Front och bak i slät plåt vit	●	●	●	●	●	●	●	●	●	●
Rangeringsgrepp i krom-utförande	●	●	●	●	●	●	●	●	●	●
Slät plåt utvändigt i vit	●	●	●	●	●	●	●	●	●	●
<b>Serviceluckor</b>										
Servicelucka 1069x299 mm vänster bak	—	—	—	—	—	—	—	—	—	●
Servicelucka 640x1000 mm vänster bak	—	—	—	—	—	—	—	—	—	●
Servicelucka 648x348 mm höger bak	—	—	●	—	—	—	—	—	—	—
Servicelucka 997x419 mm höger bak	—	●	—	●	—	●	●	●	—	—
Servicelucka 997x419 mm vänster fram	●	—	—	—	—	—	—	—	—	—
<b>Inre design</b>										
Klädsel Amposta	●	●	●	●	●	●	●	●	●	●
Trädekor Amberes Oak	●	●	●	●	●	●	●	●	●	●
<b>Textilutrustning</b>										
Dubbelsängsmadrass 7-zons EvoPore HRC, standard	●	—	●	—	●	—	●	—	●	●
Dynor och klädsel av hög kvalitet i sittgruppen	●	●	●	●	●	●	●	●	●	●
Enkeltängsmadrass, höger, 7-zons EvoPore HRC, standard	—	●	—	●	—	●	—	●	—	—
Enkeltängsmadrass, vänster, 7-zons EvoPore HRC, standard	—	●	—	●	—	●	—	●	—	—
Nackstöd i hörnen av rundsittgruppen	●	●	●	●	●	●	●	●	●	●

# Standardutrustning

	540 QMK	550 BET	550 RD	550 SE	590 RK	650 RE	650 RFK	670 BET	690 BQT	740 BFK
<b>Möbelvarianter</b>										
Airplus - perfekt luftcirkulation i vagnen med bakventilerade överskåp	●	●	●	●	●	●	●	●	●	●
Höjinställbart enpelarbord	●	●	●	●	●	●	●	●	●	●
Sittgrupp, som kan göras om till sovyta	●	●	●	●	●	●	●	●	●	●
Specialribbotten med flexibla ändfästen av gummi, uppfällbar för effektiv användning av förvaringsutrymmena under sängarna	●	●	●	●	●	●	●	●	●	●
Våningssäng med 2 sovplatser (inte uppfällbar)	●	—	—	—	●	—	●	—	—	●
Våningssängar med fallskydd och stega	●	—	—	—	●	—	●	—	—	●
<b>Kök</b>										
3-lågig spis av hög kvalitet med elektrisk tändning och integrerad ugn	●	●	●	●	●	●	●	●	●	●
Indirekt belyst köksbänk	●	●	●	●	●	●	●	●	●	●
Kylskåp med 137 l volym och 15 l frysfack	●	●	●	●	●	●	●	—	—	—
Kylskåp med 156 l volym och 29 l frysfack	—	—	—	—	—	—	—	●	●	●
Köksbreddning, uppfällbar	—	—	●	—	—	—	●	—	—	—
Praktiskt utdragsskåp (modellberoende)	●	●	●	●	●	●	●	●	●	●
Rymliga lådor med Soft-close	●	●	●	●	●	●	●	●	●	●
Ugn	●	●	●	●	●	●	●	●	●	●
Vinteravtäckning till kylskåpsgaller	●	●	●	●	●	●	●	●	●	●
<b>Badrum</b>										
Duschgolv	●	●	●	●	●	●	●	●	●	●
Integrerat designer-handfat i stenmaterial	—	●	●	●	●	●	●	●	●	●
Platssparande vikbart tvättställ för enkel förvaring i skåpet i duschen	●	—	—	—	—	—	—	—	—	—
Taklucka med myggnät	●	●	●	●	●	●	●	●	●	●
<b>Multimedia</b>										
TV-förberedelse (antennkabel och TV-hållare)	●	●	●	●	●	●	●	●	●	●
<b>Uppvärmning</b>										
Vattenburen golvuppvärmning (endast tillsammans med tillägsutrustning kod 205) <sup>9)</sup>	●	●	●	●	●	●	●	●	●	●
Vattenburen värme	●	●	●	●	●	●	●	●	●	●
<b>AC</b>										
Förberedelse för AC	●	●	●	●	●	●	●	●	●	●
<b>Elinstallation</b>										
12 V strömförsörjning i hela fordonet	●	●	●	●	●	●	●	●	●	●
Elektro autark utrustning (utan batteri)	●	●	●	●	●	●	●	●	●	●
Elektro-autark utrustning	●	●	●	●	●	●	●	●	●	●
Färtärlampa 12 V	●	●	●	●	●	●	●	●	●	●
Indirekt belysning	●	●	●	●	●	●	●	●	●	●
Kompakt elblock med 230 V automatsäkring och 12 V-säkring i garderob inklusive kraftfull omformare på 340 W	●	●	●	●	●	●	●	●	●	●
Köksvägg belyst	●	●	●	●	●	●	●	●	●	●
LED-ljusskensystem 12V (vid sänggavel och i sittgrupp)	●	●	●	●	●	●	●	●	●	●
USB-uttag till spotlights-skene	●	●	●	●	●	●	●	●	●	●
Yttre CEE-anslutning för vagnens 230 V-system	●	●	●	●	●	●	●	●	●	●
<b>Vattenförsörjning</b>										
Elektrisk vattenförsörjning	●	●	●	●	●	●	●	●	●	●
Färskvattentank 70 l	●	●	●	●	●	●	●	●	●	●
Spillvattenledningar isolerade och uppvärmda	●	●	●	●	●	●	●	●	●	●
Uppvärmd och isolerad 42 l avloppstank	●	●	●	●	●	●	●	●	●	●
<b>Paket</b>										
Vinterkomfort paket Premium - Standard i Sverige	●	—	—	—	—	—	—	—	—	—
Vinterkomfort paket Premium - Standard i Sverige	—	●	●	●	●	●	●	●	—	—
Vinterkomfort paket Premium - Standard i Sverige	—	—	—	—	—	—	—	—	●	●

# Paket Beduin Scandinavia

Paket	Mover-autark paket (enkelaxlad) (5560)	Mover-autark paket (tandemaxel, 4-hjulsdriven) (5561)
Mover rankinghjälp till enkeltaxlad husvagn	x	
Elektro-autark utrustning	x	x
Mover rankinghjälp till tandemaxlad husvagn		x
Paketets värde kr	57 800,-	83 200,-
Specialpris kr	54 600,-	81 800,-
Du sparar kr	3 200,-	1 400,-
Mervikt (kg)*	70	98

Paket	Vinterkomfort paket Premium - Standard i Sverige (11333)	Vinterkomfort paket Premium - Standard i Sverige (11333)	Vinterkomfort paket Premium - Standard i Sverige (11333)
Vattenburen golvpuppvärmning (endast tillsammans med tilläggsutrustning kod 205)	x	x	x
Uppvärmd och isolerad 42 l avloppstank	x	x	x
Spillvattenledningar isolerade och uppvärmda	x	x	x
Ramfönster (inte möjlig till fönster front och bak)	x	x	x
XPS isolering fram, bak och sidor (beroende på fordonstorlek)	x		
XPS isolering fram, bak och sidor (beroende på fordonstorlek)		x	
XPS isolering fram, bak och sidor (beroende på fordonstorlek)			x
Specialpris kr	74 000,-	74 000,-	74 000,-
Mervikt (kg)*	44.1	46.8	49

Säkerhetspaket (8950)	Pris kr
ATC Trailer Control	11 000,-
Säkerhets-gastryckreglare DuoControl med Crash Sensor og och defroster EisEx	6 400,-
Brandvarnare	700,-
Paketets värde	18 100,-
Specialpris	13 000,-
Du sparar	5 100,-
Mervikt (kg)*	7

Dusch paket (6105)	Pris kr
Duschutrustning med armatur och draperi	3 500,-
Cityvattenanslutning	3 500,-
Paketets värde	7 000,-
Specialpris	6 500,-
Du sparar	500,-
Mervikt (kg)*	7

△ Okänd vid tidpunkten för publicering



\* INFO

Fabriksinstallation av tilläggsutrustning ökar fordonets faktiska vikt och minskar nyttovikten. Tilläggsvikten som anges för paket och tilläggsutrustning visar tilläggsvikten jämfört med standardutrustningen för respektive modell eller planlösning. Den valda tilläggsutrustningens totalvikt får inte överskrida tillverkarens specifika vikter för valfri utrustning som anges i modellöversikterna. Detta är ett imputerat värde som bestäms för varje typ och

planlösning, som Dethleffs använder för att bestämma den maximala vikten som är tillgänglig för fabriksinstallerad tilläggsutrustning. Vid en ökning av tillåten belastning ökar tillverkarens specifika vikter för tilläggsutrustning. Utförliga uppgifter och förklaringar om ämnet vikt finns i avsnittet "Rättsliga meddelanden om viktrelaterade uppgifter".

# Tilläggsutrustning\*

	Ingår i paket	Pris i kr. (inkl. moms)	Mervikt (kg) <sup>2</sup>	Kod	540 QMK	550 BET	550 RD	550 SE	590 RK	650 RE	650 RFK	670 BET	690 BQT	740 BFK
<b>Chassi</b>														
17" aluminiumfälgar i Dethleffs-design	—	20 800,-	0	11609	—	—	—	—	—	○	○	○	○	○
17" aluminiumfälgar i Dethleffs-design	—	11 000,-	10	11608	○	○	○	○	○	—	—	—	—	—
<b>Viktökning</b>														
Viktändring till 2.800 kg (inkl. fälgar 195/70 R14 C LI104)	—	13 900,-	25	7713	—	—	—	—	—	—	—	—	—	○
<b>Chassiutrustning</b>														
ATC Trailer Control	SHP	11 000,-	4	748	○	○	○	○	○	○	○	○	○	○
Reparationssats till däck	—	1 800,-	1	620	●	●	○	○	○	●	●	●	●	●
Reservhjul på aluminiumfälg 225/70 R15 C LI 112 - till 1.900 kg och 2.000 kg totalvikt	—	5 200,-	23.5	1092	—	○	—	○	●	—	—	—	—	—
Stora stödfötter, 4 styck	—	2 000,-	1	6348	○	○	○	○	○	○	○	○	○	○
Stödhjul i gummi med dragviktsvåg	—	1 200,-	2	10063	○	○	○	○	○	○	○	○	○	○
<b>Yttre utrustning</b>														
Fönster i bak	—	7 000,-	4	1108	—	—	○	○	○	○	—	—	—	—
Fönster i front	—	6 200,-	4	982	○	●	●	●	●	●	●	●	●	●
Tak-kasettmarkis 4500x2500 mm, manuell	—	19 700,-	30	6928	○	○	○	○	○	—	—	—	—	—
Tak-kasettmarkis 5500x3000 mm, manuell	—	27 700,-	50.6	6928	—	—	—	—	—	○	○	○	○	—
Tak-kasettmarkis 6000x3000 mm, manuell	—	27 700,-	54.6	6928	—	—	—	—	—	—	—	—	—	○
<b>Yttre design</b>														
Bakljusramp i hög utförande med takrails <sup>12)</sup>	—	11 600,-	11	624	○	○	○	○	○	○	○	○	○	○
Front med hög spoiler och takrails <sup>11)</sup>	—	11 600,-	1	627	○	○	○	○	○	○	○	○	○	○
Slät plåt utvändigt i titansilver metallic	—	11 600,-	0	659	○	○	○	○	○	○	○	○	○	○
<b>Serviceluckor</b>														
Servicelucka 1069x299 mm höger fram	—	4 100,-	2	1084	—	—	○	—	—	—	—	—	—	—
Servicelucka 1069x299 mm vänster fram	—	4 100,-	2	1083	—	—	—	—	—	○	○	—	—	—
Servicelucka 648x348 mm vänster bak	—	3 500,-	2	1073	—	—	○	—	—	—	—	—	—	—
Servicelucka 749x297 mm höger fram	—	3 500,-	2	1076	—	—	—	—	○	○	○	—	—	—
Servicelucka 997x419 mm vänster bak	—	4 100,-	2.2	1081	—	—	—	○	●	—	—	—	●	—
<b>Inre design</b>														
Klädsel Badalona	—		0	11330	○	○	○	○	○	○	○	○	○	○
Klädsel Tarragona	—		0	11331	○	○	○	○	○	○	○	○	○	○
<b>Textilutrustning</b>														
7-zons kallskums-dubbelsängsmadrass i klimatreglerande material med Watergel	—	5 200,-	4	8214	○	—	○	—	○	—	○	—	○	○
7-zons kallskums-enkelsängsmadrass, höger, i klimatregulerande material med Watergel	—	2 900,-	5	8216	—	○	—	○	—	○	—	○	—	—
7-zons kallskums-enkelsängsmadrass, vänster, i klimatreglerande material med Watergel	—	2 900,-	2	8215	—	○	—	○	—	○	—	○	—	—
Formsydd golvmattor	—	6 400,-	8.5	513	○	○	○	○	○	○	○	○	○	○
<b>Möbelvarianter</b>														
Ombäddning enkel- till dubbelsäng	—	4 100,-	5	685	—	○	—	●	—	●	—	○	—	—
Ribbotten med uppställbar huvuddel	—	1 700,-	1	871	—	○	—	○	—	○	—	○	—	—
Skänk i stället för soffa (över för sittgrupp i mitten)	—	3 800,-	0	131	—	○	—	●	—	—	—	○	○	○
Väningsäng med 3 sovplatser (inte uppfällbar)	—	5 000,-	20	200	—	—	—	—	—	—	○	—	—	○



\* INFO

Fabriksinstallation av tilläggsutrustning ökar fordonets faktiska vikt och minskar nyttovikten. Tilläggsvikten som anges för paket och tilläggsutrustning visar tilläggsvikten jämfört med standardutrustningen för respektive modell eller planlösning. Den valda tilläggsutrustningens totalvikt får inte överskrida tillverkarens specifika vikter för valfri utrustning som anges i modellöversikterna. Detta är ett imputerat värde som bestäms för varje typ och

planlösning, som Dethleffs använder för att bestämma den maximala vikten som är tillgänglig för fabriksinstallerad tilläggsutrustning. Vid en ökning av tillåten belastning ökar tillverkarens specifika vikter för tilläggsutrustning. Utförliga upplysningar och förklaringar om ämnet vikt finns i avsnittet "Rättsliga meddelanden om viktrelaterade uppgifter".



# Tilläggsutrustning\*

	Ingår i paket	Pris i kr. (inkl. moms)	Mervikt (kg) <sup>2</sup>	Kod	540 QMK	550 BET	550 RD	550 SE	590 RK	650 RE	650 RFK	670 BET	690 BQT	740 BFK
<b>Inre utrustning</b>														
Brandsläckare 2 kg	—	2 000,-	3.5	843	○	○	○	○	○	○	○	○	○	○
Brandvarnare	SHP	700,-	0.5	8949	○	○	○	○	○	○	○	○	○	○
<b>Kök</b>														
Köksfläkt	—	2 900,-	3	785	○	—	○	○	○	○	○	—	—	—
<b>Multimedia</b>														
Platt skärm 32" <sup>13)</sup>	—	16 200,-	5.6	817	—	○	—	—	—	—	—	○	○	○
Platt skärm 32" <sup>15)</sup>	—	11 000,-	5.6	817	—	—	—	○	—	—	—	—	—	—
SAT parabolantenn Flat 65 Easy 65 Twin	—	43 900,-	14	879	—	—	○	○	○	○	○	—	○	○
TV 22" inkl. DVD och receiver	—	11 600,-	3.5	1103	○	○	○	○	○	○	○	○	○	○
TV-SAT anläggning Voyager 65 Digimatic	—	12 700,-	10	1049	—	—	○	○	○	○	○	—	○	○
TV-lift <sup>14)</sup>	—	3 500,-	5.4	7006	—	○	—	○	—	—	—	○	○	○
Utvändigt multifunktionsuttag till 12V, 220V, TV och SAT	—	3 200,-	1	611	○	○	○	○	○	○	○	○	○	○
<b>AC</b>														
AC på taket	—	32 400,-	35	8145	○	○	○	○	○	○	○	○	○	○
<b>Vattenförsörjning</b>														
Cityvattenanslutning	DUP	3 500,-	2	414	○	○	○	○	○	○	○	○	○	○
Duschutrustning med armatur och draperi	DUP	3 500,-	5	1097	●	●	●	○	○	○	○	●	●	○
Utvändig dusch	—	2 900,-	2	396	○	○	○	○	○	○	○	○	○	○
<b>Gasol</b>														
Gasoluttag utvändigt	—	1 800,-	1	187	○	○	○	○	○	○	○	○	○	○
Säkerhets-gastryckreglare DuoControl med Crash Sensor og och defroster EisEx	SHP	6 400,-	2.5	784	○	○	○	○	○	○	○	○	○	○
<b>Paket</b>														
Dusch paket	—	6 500,-	7	6105	—	—	—	○	○	○	○	—	—	○
Mover-autark paket (enkelaxlad)	—	54 600,-	70	5560	○	○	○	○	○	—	—	—	—	—
Mover-autark paket (tandemaxel, 4-hjulsdriven)	—	81 800,-	98	5561	—	—	—	—	—	○	○	○	○	○
Säkerhetspaket	—	13 000,-	7	8950	○	○	○	○	○	○	○	○	○	○

○ Tilläggsutrustning — Inte möjligt ● Standardutrustning ◆ Obligatoriskt △ Okänd vid tidpunkten för publicering

SHP Säkerhetspaket DUP Dusch paket



\* INFO

Fabriksinstallation av tilläggsutrustning ökar fordonets faktiska vikt och minskar nyttovikten. Tilläggsvikten som anges för paket och tilläggsutrustning visar tilläggsvikten jämfört med standardutrustningen för respektive modell eller planlösning. Den valda tilläggsutrustningens totalvikt får inte överskrida tillverkarens specifika vikter för valfri utrustning som anges i modellöversikterna. Detta är ett imputerat värde som bestäms för varje typ och

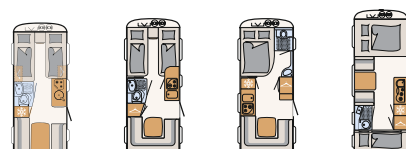
planlösning, som Dethleffs använder för att bestämma den maximala vikten som är tillgänglig för fabriksinstallerad tilläggsutrustning. Vid en ökning av tillåten belastning ökar tillverkarens specifika vikter för tilläggsutrustning. Utförliga upplysningar och förklaringar om ämnet vikt finns i avsnittet "Rättsliga meddelanden om viktrelaterade uppgifter".

# VIKTIGA UPPLYSNINGAR FÖR VALET AV DIN HUSVAGN

När du köper en husvagn är det särskilt viktigt att välja rätt planlösning samt en tilltalande design. Därutöver spelar även vikten en avgörande roll. Familj, vänner, tilläggsutrustning, tillbehör och bagage – allt ska få plats. Samtidigt finns det rättsliga och tekniska gränser för konfiguration och last. Varje husvagn har konstruerats för en specifik vikt som inte får överskridas vid körning. Den avgörande frågan för husvagnsköpare är: Hur måste jag konfigurera mitt fordon för att rymma bagage och tillbehör i enlighet med mina behov utan att fordonet överskrider denna maximala vikt? För att göra detta beslut lättare för dig ger vi dig några tips nedan som är särskilt viktiga när du väljer ditt fordon från vår portfölj:

## 1. Den högsta tekniskt tillåtna lastvikten...

...är ett av tillverkaren fastställt värde som fordonet inte får överskrida. Dethleffs anger en övre gräns för fordonet baserat på planlösningen, som kan variera från planlösning till planlösning (till exempel 1 600 kg, 1 700 kg). Du hittar motsvarande uppgift för varje planlösning i tekniska data.



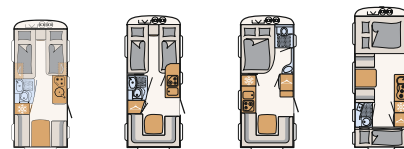
Husvagnar		460 EL	470 ER	470 FR	500 QSK
Sovplatser standard / max.		3	3	4	5/6 ○
● Högsta tekniskt tillåtna lastvikt*	kg	1500	1500	1500	1500
Tillverkarens specifika vikter för valfri utrustning*	kg	151	159	128	67
● Vikt i körklart skick (± 5 %)*	kg	1264 (1201 til 1327)*	1254 (1191 til 1317)*	1275 (1211 til 1339)*	1324 (1258 til 1390)*

## 2. Vikten i körklart skick...

... består – enkelt uttryckt – av basfordonet med standardutrustning. Det är enligt lag tillåtet och möjligt att ditt fordonets vikt i körklart skick avviker från det nominella värdet som anges i försäljningsdokumenten. Den tillåtna toleransen är ± 5 %. Det tillåtna intervallet i kilogram anges inom parentes efter vikten i körklart skick. För att du ska ha full insyn när det gäller möjliga viktavvikelser väger Dethleffs varje fordon i slutet av monteringsbandet och informerar din återförsäljare om vägningresultatet för ditt fordon så att återförsäljaren i sin tur kan vidarebefordra denna information till dig. För en detaljerad förklaring av vikten i körklart skick, hur toleranserna påverkar den minsta nyttovikten och nyttovikten, se avsnittet "Rättsliga meddelanden".

### 3. Standardutrustningens sovplatser...

... bestäms av tillverkaren och redovisas i försäljningsdokumenten. Genom att välja tillägsutrustning kan antalet sovplatser öka (till exempel 3-våningssäng) eller eventuellt minska (till exempel köksskåp i stället för sittmöbler).



Husvagnar		460 EL	470 ER	470 FR	500 QSK
Sovplatser standard / max.		3	3	4	5/6 ○
Högsta tekniskt tillåtna lastvikt*	kg	1500	1500	1500	1500
Tillverkarens specifika vikter för valfri utrustning*	kg	151	159	128	67
Vikt i körklart skick (± 5 %)*	kg	1264 (1201 til 1327)*	1254 (1191 til 1317)*	1275 (1211 til 1339)*	1324 (1258 til 1390)*

### 4. Tillverkarens specifika vikter för valfri utrustning...

... är ett värde specificerat av Dethleffs per planlösning för den maximala vikten av tillägsutrustning som kan beställas. Denna begränsning är avsedd att säkerställa att den minsta nyttovikten, det vill säga den lagstadgade fria vikten för bagage och eftermonterade tillbehör, faktiskt är tillgänglig för belastningskapaciteten för de fordon som levereras av Dethleffs. Om vägningen i slutet av monteringsbanan i undantagsfall visar att den faktiska möjliga nyttolasten sjunker under den minsta nyttovikten på grund av en tillåten viktavvikelse, kontrollerar vi tillsammans med din återförsäljare och dig – innan vi levererar fordonet – om vi till exempel kommer att öka fordonets tillåtna belastning eller tar bort tillägsutrustning. **Detaljerade förklaringar hur toleranser påverkar den minsta nyttovikten och nyttovikten finns i avsnittet "Rättsliga meddelanden".**

### 5. Den extra vikten på grund av tillägsutrustning och paket...

Tillägsutrustning*	Ingår i förpackningen	Pris i kr. (inkl. moms)	Mervikt (kg)*	Kod			
					460 EL	470 ER	470 FR
<b>Badrum</b>							
Alternativt toaletterum	-	399,-	4	604	-	-	-
<b>Multimedia</b>							
Utvändigt multifunktionsuttag till 12V, 220V, TV och SAT	-	1.129,-	10	1049	-	○	○
TV 22" inkl. DVD och receiver	-	999,-	3.5	1103	○	○	○

... ökar fordonets faktiska vikt (= vikt i körklart skick plus vald tillägsutrustning) och minskar nyttolasten. Det angivna värdet visar den extra vikten jämfört med standardutrustningen för respektive planlösning. Den totala vikten av de valda paketen och tillägsutrustningen får inte överskrida tillverkarens specifika vikter för tillägsutrustning.