


# Camper®

## Familjehusvagnen

Med omfattande standardutrustning, väl tilltagna förvaringsutrymmen och ett stort urval av planlösningar med våningsäng och korta resehusvagnar, är Camper® den perfekta husvagnen för alla som är sugna på upplevelser.

## Klädsel



+ Klädsel Cloud



+ Klädsel Galaxy



+ Klädsel Mount

## Trädekor



+ Trädekor Rosarion Cherry

möjligt som tillägsutrustning

## Kännetecken

Totallängd, ca.	691 - 942 cm
Total bredd ca.	230 - 250 cm
Totalhöjd, ca.	265 cm
Ståhöjd, bodel, ca.	198 cm

Max.-värde delvis inte möjligt till alla modeller eller ev. endast i kombination med tillägsutrustning mot extrakostnad.

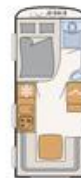
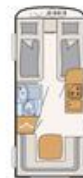
## Pluspunkter

- + Rum för barnen: stort urval av familjeplanlösningar med våningsängar
- + På den säkra sidan med Dethleffs exemplariska säkerhetsutrustning
- + Mycket standardutrustning så att du är redo att åka omedelbart
- + Modern interiör: Välj mellan tre tidlösa klädselvarianter
- + Något för alla: Modellserien innehåller också korta husvagnar på mindre än 7 meter



# Camper®

## Teknisk data



Camper®		460 EL	470 ER	470 FR
Pris (inkl. moms)	kr	375 000,-	399 000,-	395 000,-
Standardchassi		System-lättviktschassi, 1.500 kg	System-lättviktschassi, 1.500 kg	System-lättviktschassi, 1.500 kg
Totallängd, ca.	cm	691	713	713
Karoslängd, ca.	cm	550	570	570
Total bredd ca.	cm	230	230	230
Totalhöjd, ca.	cm	265	265	265
A-mått, förtält ca.	cm	948	968	968
Ståhöjd, bodel, ca.	cm	198	198	198
Isolering, golv / vägg / tak	mm	42 / 34 / 34	42 / 34 / 34	42 / 34 / 34
Däckdimension		185 R14C 8PR	185 R14C 8PR	185 R14C 8PR
Säng: Fram, L x B, ca.	cm	200 x 85 / 190 x 85 / 190 x 210 ○	2x 200 x 85 / 200 x 210 ○	205 x 135
Säng: Mittsäng, L x B, ca.	cm			
Säng: Bak, L x B, ca.	cm	210 x 115	210 x 125	210 x 135
Sovplatser standard / max.		3	3	4
Vikt i körklart skick (+/-5%)*	kg	1264 (1201 till 1327)*	1254 (1191 till 1317)*	1275 (1211 till 1339)*
Tillverkarens specifika vikter för valfri utrustning*	kg	151	159	128
Högsta tekniskt tillåtna lastvikt*	kg	1500	1500	1500
Värmesystem		S 3004, 3,5 kW Gas / Combi 4 G/E, 4 kW Gas-el ○	S 3004, 3,5 kW Gas / Combi 4 G/E, 4 kW Gas-el ○	S 3004, 3,5 kW Gas / Combi 4 G/E, 4 kW Gas-el ○
Kylskåpsvolym (varav frysfack) ca.	l	137 (15)	86 (11)	137 (15)
Spillvattentank, ca.	l	22	22	22
Färskvattentankens totala kapacitet/färskvattentankens tillåtna fyllnadsnivå vid körning	l	43 / 15	43 / 15	43 / 15
Vägguttag, 12 V / 230 V / USB		0 / 7 / 1	0 / 9 / 1	0 / 8 / 1



\* INFO

Den specificerade vikten i körklart skick är ett standardvärde som fastställs i typgodkännandeprocessen. På grund av tillverkningstoleranser kan den faktiskt vägda vikten i körklart skick avvika från det ovan angivna värdet. Avvikelser på upp till ± 5 % av vikten i körklart skick är tillåtna enligt lag och möjliga. Det tillåtna intervallet i kilogram anges inom parentes efter vikten i körklart skick. Tillverkarens specifika vikt för valfri utrustning är ett imputerat värde som bestäms för varje typ och planlösning med vilket Dethleffs bestämmer den maximala vikten som maximalt är tillgänglig för fabriksinstallerad tilläggsutrustning. Begränsningen av tilläggsutrustning ska säkerställa att den minsta nyttovikten, det vill säga den lagstadgade fria vikten för bagage och tillbehör som installerats i efterhand, faktiskt är tillgänglig för nyttolasten för de

fordon som levereras av Dethleffs. Den verkliga vikten på ditt fordon från fabrik kan inte bestämmas förrän det vägs i slutet av monteringsbanan. Om vägningen i undantagsfall visar att den faktiska möjliga belastningskapaciteten sjunker under den lägsta nyttovikten trots begränsningen av tilläggsutrustningen på grund av en tillåten viktavvikelse, kontrollerar vi tillsammans med dig och din återförsäljare innan vi levererar fordonet, om vi till exempel kommer att öka fordonets tillåtna belastning eller tar bort tilläggsutrustning. Fordonets högsta tekniskt tillåtna lastvikt får inte överskridas. Detaljerad information och förklaringar om ämnet vikt och om konfiguration av fordonet finns i avsnittet Rättsliga meddelanden om viktrelaterade uppgifter.

# Camper®

## Teknisk data



Camper®		500 QSK	510 ER	510 LE
Pris (inkl. moms)	kr	399 000,-	409 000,-	419 000,-
Standardchassi		System-lättviktschassi, 1.500 kg	System-lättviktschassi, 1.600 kg	System-lättviktschassi, 1.600 kg
Totallängd, ca.	cm	729	766	762
Karoslängd, ca.	cm	590	620	630
Total bredd ca.	cm	230	230	230
Totalhöjd, ca.	cm	265	265	265
A-mått, förtält ca.	cm	988	1018	1028
Ståhöjd, bodel, ca.	cm	198	198	198
Isolering, golv / vägg / tak	mm	42 / 34 / 34	42 / 34 / 34	42 / 34 / 34
Däckdimension		185 R14C 8PR	185 R14C 8PR	185 R14C 8PR
Säng: Fram, L x B, ca.	cm	210 x 135	200 x 85 / 190 x 85 / 190 x 210 ○	210 x 135
Säng: Mittsäng, L x B, ca.	cm	190 x 100		
Säng: Bak, L x B, ca.	cm	210 x 70 / 195 x 75 / 210 x 75 ○ / 210 x 80 ○ / 210 x 70 ○	210 x 135	2x 200 x 85 / 195 x 210 ○
Sovplatser standard / max.		5 / 6 ○	4	4
Vikt i körklart skick (+/-5%)*	kg	1324 (1258 till 1390)*	1366 (1298 till 1434)*	1344 (1277 till 1411)*
Tillverkarens specifika vikter för valfri utrustning*	kg	67	132	153
Högsta tekniskt tillåtna lastvikt*	kg	1500	1600	1600
Värmesystem		S 3004, 3,5 kW Gas / Combi 4 G/E, 4 kW Gas-el ○	S 3004, 3,5 kW Gas / Combi 4 G/E, 4 kW Gas-el ○	S 3004, 3,5 kW Gas / Combi 4 G/E, 4 kW Gas-el ○
Kylskåpsvolym (varav frysfack) ca.	l	137 (15)	137 (15)	137 (15)
Spillvattentank, ca.	l	22	22	22
Färskvattentankens totala kapacitet/färskvattentankens tillåtna fyllnadsnivå vid körning	l	43 / 15	43 / 15	43 / 15
Vägguttag, 12 V / 230 V / USB		0 / 8 / 3	0 / 10 / 1	0 / 7 / 1



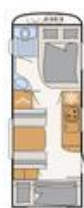
\* INFO

Den specificerade vikten i körklart skick är ett standardvärde som fastställs i typgodkännandeprocessen. På grund av tillverkningstoleranser kan den faktiskt vägda vikten i körklart skick avvika från det ovan angivna värdet. Avvikelser på upp till ± 5 % av vikten i körklart skick är tillåtna enligt lag och möjliga. Det tillåtna intervallet i kilogram anges inom parentes efter vikten i körklart skick. Tillverkarens specifika vikt för valfri utrustning är ett imputerat värde som bestäms för varje typ och planlösning med vilket Dethleffs bestämmer den maximala vikten som maximalt är tillgänglig för fabriksinstallerad tilläggsutrustning. Begränsningen av tilläggsutrustning ska säkerställa att den minsta nyttovikten, det vill säga den lagstadgade fria vikten för bagage och tillbehör som installerats i efterhand, faktiskt är tillgänglig för nyttolasten för de

fordon som levereras av Dethleffs. Den verkliga vikten på ditt fordon från fabrik kan inte bestämmas förrän det vägs i slutet av monteringsbanan. Om vägningen i undantagsfall visar att den faktiska möjliga belastningskapaciteten sjunker under den lägsta nyttovikten trots begränsningen av tilläggsutrustningen på grund av en tillåten viktavvikelse, kontrollerar vi tillsammans med dig och din återförsäljare innan vi levererar fordonet, om vi till exempel kommer att öka fordonets tillåtna belastning eller tar bort tilläggsutrustning. Fordonets högsta tekniskt tillåtna lastvikt får inte överskridas. Detaljerad information och förklaringar om ämnet vikt och om konfiguration av fordonet finns i avsnittet Rättsliga meddelanden om viktrelaterade uppgifter.

# Camper®

## Teknisk data



Camper®		530 FSK	540 QMK	550 ESK
Pris (inkl. moms)	kr	419 000,-	439 000,-	439 000,-
Standardchassi		System-lättviktschassi, 1.600 kg	System-lättviktschassi, 1.700 kg	System-lättviktschassi, 1.600 kg
Totallängd, ca.	cm	788	768	806
Karoslängd, ca.	cm	650	650	675
Total bredd ca.	cm	230	250	230
Totalhöjd, ca.	cm	265	265	265
A-mått, förtält ca.	cm	1048	1048	1078
Ståhöjd, bodel, ca.	cm	198	198	198
Isolering, golv / vägg / tak	mm	42 / 34 / 34	42 / 34 / 34	42 / 34 / 34
Däckdimension		185 R14C 8PR	195 R14C LI106	185 R14C 8PR
Säng: Fram, L x B, ca.	cm	200 x 135	200 x 140	2x 200 x 85 / 200 x 210 ○
Säng: Mittsäng, L x B, ca.	cm	190 x 100	230 x 115	190 x 100
Säng: Bak, L x B, ca.	cm	210 x 70 / 195 x 75 / 210 x 75 ○ / 210 x 80 ○ / 210 x 70 ○	190 x 75 / 190 x 70 / 2x 190 x 75 ○ / 170 x 78 ○	210 x 70 / 200 x 75 / 210 x 75 ○ / 210 x 80 ○ / 210 x 70 ○
Sovplatser standard / max.		5 / 6 ○	5 / 6 ○	5 / 6 ○
Vikt i körklart skick (+/-5%)*	kg	1414 (1343 till 1485)*	1509 (1434 till 1584)*	1464 (1391 till 1537)*
Tillverkarens specifika vikter för valfri utrustning*	kg	71	76	19
Högsta tekniskt tillåtna lastvikt*	kg	1600	1700	1600
Värmesystem		S 5004, 6 kW Gas / Combi 6 G/E, 6 kW Gas-el ○ / Vattenburen värme, 6,4 kW Gas-el ○	S 5004, 6 kW Gas / Combi 6 G/E, 6 kW Gas-el ○ / Vattenburen värme, 6,4 kW Gas-el ○	S 5004, 6 kW Gas / Combi 6 G/E, 6 kW Gas-el ○ / Vattenburen värme, 6,4 kW Gas-el ○
Kylskåpsvolym (varav frysfack) ca.	l	137 (15)	137 (15)	137 (15)
Spillvattentank, ca.	l	22	22	22
Färskvattentankens totala kapacitet/färskvattentankens tillåtna fyllnadsnivå vid körning	l	43 / 15	43 / 15	43 / 15
Vägguttag, 12 V / 230 V / USB		0 / 7 / 3	0 / 8 / 3	0 / 8 / 3



\* INFO

Den specificerade vikten i körklart skick är ett standardvärde som fastställs i typgodkännandeprocessen. På grund av tillverkningstoleranser kan den faktiskt vägda vikten i körklart skick avvika från det ovan angivna värdet. Avvikelser på upp till ± 5 % av vikten i körklart skick är tillåtna enligt lag och möjliga. Det tillåtna intervallet i kilogram anges inom parentes efter vikten i körklart skick. Tillverkarens specifika vikt för valfri utrustning är ett imputerat värde som bestäms för varje typ och planlösning med vilket Dethleffs bestämmer den maximala vikten som maximalt är tillgänglig för fabriksinstallerad tilläggsutrustning. Begränsningen av tilläggsutrustning ska säkerställa att den minsta nyttovikten, det vill säga den lagstadgade fria vikten för bagage och tillbehör som installerats i efterhand, faktiskt är tillgänglig för nyttolasten för de

fordon som levereras av Dethleffs. Den verkliga vikten på ditt fordon från fabrik kan inte bestämmas förrän det vägs i slutet av monteringsbanan. Om vägningen i undantagsfall visar att den faktiska möjliga belastningskapaciteten sjunker under den lägsta nyttovikten trots begränsningen av tilläggsutrustningen på grund av en tillåten viktavvikelse, kontrollerar vi tillsammans med dig och din återförsäljare innan vi levererar fordonet, om vi till exempel kommer att öka fordonets tillåtna belastning eller tar bort tilläggsutrustning. Fordonets högsta tekniskt tillåtna lastvikt får inte överskridas. Detaljerad information och förklaringar om ämnet vikt och om konfiguration av fordonet finns i avsnittet Rättsliga meddelanden om viktrelaterade uppgifter.

# Camper®

## Teknisk data



Camper®		560 FMK	650 FMK	730 FKR
Pris (inkl. moms)	kr	445 000,-	509 000,-	535 000,-
Standardchassi		System-lättviktschassi, 1.700 kg	System-lättviktschassi, 2.000 kg	System-lättviktschassi, 2.000 kg
Totallängd, ca.	cm	818	872	942
Karoslängd, ca.	cm	675	735	805
Total bredd ca.	cm	250	250	250
Totalhöjd, ca.	cm	265	265	265
A-mått, förtält ca.	cm	1078	1138	1208
Ståhöjd, bodel, ca.	cm	198	198	198
Isolering, golv / vägg / tak	mm	42 / 34 / 34	42 / 34 / 34	42 / 34 / 34
Däckdimension		195 R14C L1106	195/70R14 C-L1104	195/70R14 C-L1104
Säng: Fram, L x B, ca.	cm	200 x 155	200 x 155	200 x 155
Säng: Mittsäng, L x B, ca.	cm	230 x 115	225 x 115	200 x 75 / 2x 195 x 75 / 2x 195 x 75 ○
Säng: Bak, L x B, ca.	cm	195 x 70 / 190 x 75 / 195 x 75 ○ / 195 x 80 ○ / 195 x 70 ○	200 x 75 / 200 x 70 / 2x 200 x 75 ○ / 195 x 75 ○	230 x 155
Sovplatser standard / max.		5 / 6 ○	5 / 6 ○	7 / 8 ○
Vikt i körklart skick (+/-5%)*	kg	1554 (1476 till 1632)*	1799 (1709 till 1889)*	1878 (1784 till 1972)*
Tillverkarens specifika vikter för valfri utrustning*	kg	29	278	172
Högsta tekniskt tillåtna lastvikt*	kg	1700	2200	2200
Värmesystem		S 5004, 6 kW Gas / Combi 6 G/E, 6 kW Gas-el ○ / Vattenburen värme, 6.4 kW Gas-el ○	S 5004, 6 kW Gas / Combi 6 G/E, 6 kW Gas-el ○ / Vattenburen värme, 6.4 kW Gas-el ○	S 5004, 6 kW Gas / Combi 6 G/E, 6 kW Gas-el ○ / Vattenburen värme, 6.4 kW Gas-el ○
Kylskåpsvolym (varav frysfack) ca.	l	137 (15)	137 (15)	156 (29)
Spillvattentank, ca.	l	22	22	22
Färskvattentankens totala kapacitet/färskvattentankens tillåtna fyllnadsnivå vid körning	l	43 / 15	43 / 15	43 / 15
Vägguttag, 12 V / 230 V / USB		0 / 9 / 3	0 / 9 / 3	0 / 10 / 3

○ Tillägsutrustning — Inte möjligt ● Standardutrustning ◆ Obligatoriskt △ Okänd vid tidpunkten för publicering



Den specificerade vikten i körklart skick är ett standardvärde som fastställs i typgodkännandeprocessen. På grund av tillverkningstoleranser kan den faktiskt vägda vikten i körklart skick avvika från det ovan angivna värdet. Avvikelser på upp till ± 5 % av vikten i körklart skick är tillåtna enligt lag och möjliga. Det tillåtna intervallet i kilogram anges inom parentes efter vikten i körklart skick. Tillverkarens specifika vikt för valfri utrustning är ett imputerat värde som bestäms för varje typ och planlösning med vilket Dethleffs bestämmer den maximala vikten som maximalt är tillgänglig för fabriksinstallerad tillägsutrustning. Begränsningen av tillägsutrustning ska säkerställa att den minsta nyttovikten, det vill säga den lagstadgade fria vikten för bagage och tillbehör som installerats i efterhand, faktiskt är tillgänglig för nyttolasten för de

fordon som levereras av Dethleffs. Den verkliga vikten på ditt fordon från fabrik kan inte bestämmas förrän det vägs i slutet av monteringsbanan. Om vägningen i undantagsfall visar att den faktiska möjliga belastningskapaciteten sjunker under den lägsta nyttovikten trots begränsningen av tillägsutrustningen på grund av en tillåten viktavvikelse, kontrollerar vi tillsammans med dig och din återförsäljare innan vi levererar fordonet, om vi till exempel kommer att öka fordonets tillåtna belastning eller tar bort tillägsutrustning. Fordonets högsta tekniskt tillåtna lastvikt får inte överskridas. Detaljerad information och förklaringar om ämnet vikt och om konfiguration av fordonet finns i avsnittet Rättsliga meddelanden om viktrelaterade uppgifter.

# Standardutrustning

	460 EL	470 ER	470 FR	500 QSK	510 ER	510 LE	530 FSK	540 QMK	550 ESK	560 FMK	650 FMK	730 FKR
<b>Chassi</b>												
Däck på stålfälgar 185 R14 C 8 PR	●	●	●	●	●	●	●	—	●	—	—	—
Galvaniserat chassi med påskjutsbromssystem med backningsautomatik	●	●	●	●	●	●	●	●	●	●	●	●
Premium hjul, enkelaxlad, 195R14C L1106 (m. stålfälgar till 1.700 kg och 1.800 kg totalvikt)	—	—	—	—	—	—	—	●	—	●	—	—
Premium hjul, tandemaxlad, 195/70R14 C-L1104 (med stålfälgar - från 2.200 kg till 2.800 kg totalvikt)	—	—	—	—	—	—	—	—	—	—	●	●
<b>Chassiutrustning</b>												
AAA självjusterande broms	●	●	●	●	●	●	●	●	●	●	●	●
AKS säkerhetskoppling	●	●	●	●	●	●	●	●	●	●	●	●
Lätta, galvaniserade Stabilform-stödben	●	●	●	●	●	●	●	●	●	●	●	●
Märkesdäck av hög kvalitet som uppfyller kraven för 100 km/h	●	●	●	●	●	●	●	●	●	●	●	●
Navkapslar till 14" däck	●	●	●	●	●	●	●	●	●	●	●	●
Octagon axelstöddämpare	●	●	●	●	●	●	●	●	●	●	●	●
<b>Yttre utrustning</b>												
Fönster i toaletterummet, öppningsbart	—	—	●	—	—	—	●	●	—	●	●	●
Förvaringsutrymme för 2 gasflaskor med en fyllnadsvikt på 11 kg	●	●	●	●	●	●	●	●	●	●	●	●
Helt isolerade hjulhus	●	●	●	●	●	●	●	●	●	●	●	●
Ingångsdörr, odelad	●	●	●	●	●	●	●	●	●	●	●	●
Motståndskraftigt, glasfiberförstärkt tak (GFK)	●	●	●	●	●	●	●	●	●	●	●	●
Myggnätsdörr	●	●	●	●	●	●	●	●	●	●	●	●
Platsbesparande lucka för gasolkoffert som svängs parallellt uppåt	●	●	●	●	●	●	●	●	●	●	●	●
Påbyggsdelar på fronten i gasolkoffert-området med LFI-teknik (Long Fiber Injection), stötsäker, stabil och enkelt att byta och reparera	●	●	●	●	●	●	●	●	●	●	●	●
Reservhjulshållare i gasolkoffert	●	●	●	●	●	●	●	●	●	●	●	●
Sidokjol med inbyggda sidomarkeringsljus	●	●	●	●	●	●	●	●	●	●	●	●
Stabilt golv av durkplåt i gasolkoffert	●	●	●	●	●	●	●	●	●	●	●	●
Taklucka Midi Heki inkl. belyst baldakin	●	●	●	●	●	●	●	●	●	●	●	●
Taklucka Mini Heki med klart glas	●	●	●	●	●	●	●	●	●	●	●	●
Öppningsbara och isolerade dubbelglas-fönster (grafit grå) med mörkläggnings- och myggnätsrullgardin	●	●	●	●	●	●	●	●	●	●	●	●
<b>Yttre design</b>												
Front och bak i slät plåt vit	●	●	●	●	●	●	●	●	●	●	●	●
Hamrad plåt utvändigt i vit	●	●	●	●	●	●	●	●	●	●	●	●
<b>Serviceluckor</b>												
Servicelucka 997x419 mm höger bak	—	—	—	—	—	●	—	—	—	—	—	—
Servicelucka 997x419 mm höger fram	●	●	—	●	●	—	●	—	●	—	—	—
<b>Inre design</b>												
Klädsel Cloud	●	●	●	●	●	●	●	●	●	●	●	●
Trädekor Rosarion Cherry	●	●	●	●	●	●	●	●	●	●	●	●
<b>Textilutrustning</b>												
Dubbelsängsmadrass 7-zons EvoPore HRC, standard	—	—	●	●	—	—	●	●	—	●	●	●
Enkelsängsmadrass, höger, 7-zons EvoPore HRC, standard	●	●	—	—	●	●	—	—	●	—	—	—
Enkelsängsmadrass, vänster, 7-zons EvoPore HRC, standard	●	●	—	—	●	●	—	—	●	—	—	—
<b>Möbelvarianter</b>												
Airplus - perfekt luftcirkulation i vagnen med bakventilerade överskåp	●	●	●	●	●	●	●	●	●	●	●	●
Höjdställbart enpelarbord	—	●	●	—	●	—	—	●	—	●	●	●
Sittgrupp, som kan göras om till sovyta	●	●	●	●	●	●	●	●	●	●	●	●
Specialribbotten med flexibla ändfästen av gummi, uppfällbar för effektiv användning av förvaringsutrymmena under sängarna	●	●	●	●	●	●	●	●	●	●	●	●
Våningssäng med 2 sovplatser (inte uppfällbar)	—	—	—	—	—	—	—	—	—	—	—	●
Våningssäng med 2 sovplatser (uppfällbar)	—	—	—	●	—	—	●	●	●	●	●	—
Våningssängar med fallskydd och stege	—	—	—	●	—	—	●	●	●	●	●	●
<b>Kök</b>												

# Standardutrustning

	460 EL	470 ER	470 FR	500 QSK	510 ER	510 LE	530 FSK	540 QMK	550 ESK	560 FMK	650 FMK	730 FKR
Kylskåp med 137 l volym och 15 l frysfack	●	—	●	●	●	●	●	●	●	●	●	—
Kylskåp med 86 l volym och 11 l frysfack	—	●	—	—	—	—	—	—	—	—	—	—
Kök med stort kylskåp (156 l) sep. frysfack & elektr. tändning	—	—	—	—	—	—	—	—	—	—	—	●
Köksbreddning, uppfällbar	—	—	●	—	●	—	—	—	—	—	—	●
Praktisk spis med 3 kokytor och elektrisk tändning	●	●	●	●	●	●	●	●	●	●	●	●
Praktiskt utdragsskåp (modellberoende)	●	●	●	●	●	●	●	●	●	●	●	●
Rymliga lådor med Soft-close	●	●	●	●	●	●	●	●	●	●	●	●
Vinteravtäckning till kylskåpsgaller	●	●	●	●	●	●	●	●	●	●	●	●
<b>Badrum</b>												
Duschgolv	●	●	●	●	●	●	●	●	●	●	●	●
Integrerat designer-handfat i stenmaterial	●	●	●	●	●	●	●	●	●	●	●	●
Taklucka med myggnät	●	●	●	●	●	●	●	●	●	●	●	●
<b>Multimedia</b>												
TV-förberedelse (antennkabel och TV-hållare)	●	●	●	●	●	●	●	●	●	●	●	●
<b>Uppvärmning</b>												
Elektrisk golvuppvärmning	●	●	●	●	●	●	●	●	●	●	●	●
Gasvärme S 3004 med tändningsautomatik	●	●	●	●	●	●	—	—	—	—	—	—
Gasvärme S 5004 med tändningsautomatik	—	—	—	—	—	—	●	●	●	●	●	●
Tilläggsvärme Ultraheat till luftburen S 3004 värme, elektro 220 V	●	●	●	●	●	●	—	—	—	—	—	—
Tilläggsvärme Ultraheat till luftburen värme S 5004 värme, elektro 220V	—	—	—	—	—	—	●	●	●	●	●	●
Varmluftanläggning	●	●	●	●	●	●	●	●	●	●	●	●
<b>Elinstallation</b>												
12 V strömförsörjning i hela fordonet	●	●	●	●	●	●	●	●	●	●	●	●
Elektro autark utrustning (utan batteri)	●	●	●	●	●	●	●	●	●	●	●	●
Färtätlampa 12 V	●	●	●	●	●	●	●	●	●	●	●	●
Indirekt belysning	●	●	●	●	●	●	●	●	●	●	●	●
Kompakt elblock med 230 V automatsäkring och 12 V-säkring i garderob inklusive kraftfull omformare på 340 W	●	●	●	●	●	●	●	●	●	●	●	●
LED-ljusskensystem 12V (vid sänggavel och i sittgrupp)	●	●	●	●	●	●	●	●	●	●	●	●
USB-uttag till spotlights-skene	●	●	●	●	●	●	●	●	●	●	●	●
Yttre CEE-anslutning för vagnens 230 V-system	●	●	●	●	●	●	●	●	●	●	●	●
<b>Vattenförsörjning</b>												
Elektrisk vattenförsörjning	●	●	●	●	●	●	●	●	●	●	●	●
Färskvattentank 38 l	●	●	●	●	●	●	●	—	●	—	—	—
Spillvattentank, 22 l mobil	●	●	●	●	●	●	●	●	●	●	●	●
Varmvattenförsörjning	●	●	●	●	●	●	●	●	●	●	●	●

# Paket Camper®

Paket	Styling paket vit (enkelaxlad) (13254)	Styling paket vit (enkelaxlad) (13254)	Styling paket vit (enkelaxlad) (13254)	Styling paket vit (tandemaxel) (13256)	Styling paket vit (tandemaxel) (13256)	Styling paket vit (tandemaxel) 2,8 t (13258)
Slät plåt utvändigt i vit	x					
17" aluminiumfälgar i Dethleffs-design	x	x	x			
Dragstångsavgäckning	x	x	x	x	x	x
Stora stödfötter, 4 styck	x	x	x	x	x	x
Stödhjul i gummi med dragviktsvåg	x	x	x	x	x	x
Rangeringsgrepp i krom-utförande	x	x	x	x	x	x
Bakljusramp i hög utförande med takrails	x	x	x	x	x	x
Front med hög spoiler och takrails	x	x	x	x	x	x
Slät plåt utvändigt i vit		x				
Slät plåt utvändigt i vit			x	x		
17" aluminiumfälgar i Dethleffs-design				x	x	
Slät plåt utvändigt i vit					x	x
Däck på aluminiumfälgar 195/70 R14 C-LI 104 - från 2.200 kg till 2.800 kg totalvikt						x
Paketets värde kr	60 600,-	65 200,-	65 200,-	75 000,-	75 000,-	65 800,-
Specialpris kr	35 100,-	35 100,-	35 100,-	42 900,-	42 900,-	28 600,-
Du sparar kr	25 500,-	30 100,-	30 100,-	32 100,-	32 100,-	37 200,-
Mervikt (kg)*	45.7	48.3	51.1	41.1	43.4	47.4



Fabriksinstallation av tillägsutrustning ökar fordonets faktiska vikt och minskar nyttovikten. Tilläggsvikten som anges för paket och tillägsutrustning visar tilläggsvikten jämfört med standardutrustningen för respektive modell eller planlösning. Den valda tillägsutrustningens totalvikt får inte överskrida tillverkarens specifika vikter för valfri utrustning som anges i modellöversikterna. Detta är ett imputerat värde som bestäms för varje typ och

planlösning, som Dethleffs använder för att bestämma den maximala vikten som är tillgänglig för fabriksinstallerad tillägsutrustning. Vid en ökning av tillåten belastning ökar tillverkarens specifika vikter för tillägsutrustning. Utförliga upplysningar och förklaringar om ämnet vikt finns i avsnittet "Rättsliga meddelanden om viktrelaterade uppgifter".



Paket	Styling paket silver (enkelaxlad) (13255)	Styling paket silver (enkelaxlad) (13255)	Styling paket silver (enkelaxlad) (13255)	Styling paket silver (tandemaxel) (13257)	Styling paket silver (tandemaxel) (13257)	Styling paket silver (tandemaxel) 2,8 t (13259)
Slät plåt utvändigt i titansilver metallic	x					
17" aluminiumfälgar i Dethleffs-design	x	x	x			
Dragstångsavgäckning	x	x	x	x	x	x
Stora stödfötter, 4 styck	x	x	x	x	x	x
Stödhjul i gummi med dragviktsvåg	x	x	x	x	x	x
Rangeringsgrepp i krom-utförande	x	x	x	x	x	x
Bakljusramp i hög utförande med takrails	x	x	x	x	x	x
Front med hög spoiler och takrails	x	x	x	x	x	x
Slät plåt utvändigt i titansilver metallic		x				
Slät plåt utvändigt i titansilver metallic			x	x		
17" aluminiumfälgar i Dethleffs-design				x	x	
Slät plåt utvändigt i titansilver metallic					x	x
Däck på aluminiumfälgar 195/70 R14 C-LI 104 - från 2.200 kg till 2.800 kg totalvikt						x
Paketets värde kr	65 200,-	71 000,-	71 000,-	80 800,-	80 800,-	71 600,-
Specialpris kr	42 900,-	42 900,-	42 900,-	52 000,-	52 000,-	31 200,-
Du sparar kr	22 300,-	28 100,-	28 100,-	28 800,-	28 800,-	40 400,-
Mervikt (kg)*	45.7	48.3	51.1	41.1	43.4	47.4

Paket	Vinterkomfort paket Combi 4 (10479)	Vinterkomfort paket Combi 4 (10479)	Vinterkomfort paket Combi 6 (9536)	Vinterkomfort paket Combi 6 (9536)	Vinterkomfort paket Combi 6 (9536)
Elektrisk golvvärmning	x	x	x	x	x
Spillvattenledningar isolerade och uppvärmda	x	x	x	x	x
Isolerad dyrör	x	x	x	x	x
XPS isolering front, bak och sidor (beroende på fordonsstorlek)	x				
Luftburen värme Combi 4 G/E inkl digital kontrollpanel	x	x			
XPS isolering fram, bak och sidor (beroende på fordonsstorlek)		x	x		
Luftburen värme Combi 6 G/E inkl. digital kontrollpanel			x	x	x
XPS isolering fram, bak och sidor (beroende på fordonsstorlek)				x	
XPS isolering fram, bak och sidor (beroende på fordonsstorlek)					x
Paketets värde kr	56 500,-	58 800,-	56 500,-	56 500,-	56 500,-
Specialpris kr	42 900,-	42 900,-	49 400,-	49 400,-	49 400,-
Du sparar kr	13 600,-	15 900,-	7 100,-	7 100,-	7 100,-
Mervikt (kg)*	47.6	50.1	50.1	52.8	55



Fabriksinstallation av tillägsutrustning ökar fordonets faktiska vikt och minskar nyttovikten. Tilläggsvikten som anges för paket och tillägsutrustning visar tilläggsvikten jämfört med standardutrustningen för respektive modell eller planlösning. Den valda tillägsutrustningens totalvikt får inte överskrida tillverkarens specifika vikter för valfri utrustning som anges i modellöversikterna. Detta är ett imputerat värde som bestäms för varje typ och

planlösning, som Dethleffs använder för att bestämma den maximala vikten som är tillgänglig för fabriksinstallerad tillägsutrustning. Vid en ökning av tillåten belastning ökar tillverkarens specifika vikter för tillägsutrustning. Utförliga upplysningar och förklaringar om ämnet vikt finns i avsnittet "Rättsliga meddelanden om viktrelaterade uppgifter".

Paket	Vinterkomfort	Vinterkomfort	Vinterkomfort	Vinterkomfort	Vinterkomfort	Vinterkomfort
	paket Snow - vattenburen värme (5459)	paket Snow - vattenburen värme (5459)	paket Snow - vattenburen värme (5459)	paket Snow Plus - vattenburen värme (5551)	paket Snow Plus - vattenburen värme (5551)	paket Snow Plus - vattenburen värme (5551)
Vattenburen värme	x	x	x	x	x	x
Elektrisk golvvärmning	x	x	x			
Spillvattenledningar isolerade och uppvärmda	x	x	x	x	x	x
XPS isolering fram, bak och sidor (beroende på fordonstorlek)	x			x		
XPS isolering fram, bak och sidor (beroende på fordonstorlek)		x			x	
XPS isolering fram, bak och sidor (beroende på fordonstorlek)			x			x
Vattenburen golvvärmning (endast tillsammans med tilläggsutrustning kod 205)				x	x	x
Paketets värde kr	75 700,-	75 700,-	75 700,-	88 400,-	88 400,-	88 400,-
Specialpris kr	65 000,-	65 000,-	65 000,-	77 900,-	77 900,-	77 900,-
Du sparar kr	10 700,-	10 700,-	10 700,-	10 500,-	10 500,-	10 500,-
Mervikt (kg)*	74.1	76.8	79	75.1	77.8	80

Paket	Mover-autark paket (enkelaxlad) (5560)	Mover-autark paket (tandemaxel, 4- hjulsdreven) (5561)
Mover rankinghjälp till enkeltaxlad husvagn	x	
Elektro-autark utrustning	x	x
Mover rankinghjälp till tandemaxlad husvagn		x
Paketets värde kr	57 800,-	83 200,-
Specialpris kr	54 600,-	81 800,-
Du sparar kr	3 200,-	1 400,-
Mervikt (kg)*	70	98

Paket	Vatten- & elektro-autark paket Combi 4 (11031)	Vatten- & elektro-autark paket Combi 6 (11032)
Luftburen värme Combi 4 G/E inkl digital kontrollpanel	x	
Elektro-autark utrustning	x	x
Färskvattentank 70 l	x	x
Luftburen värme Combi 6 G/E inkl. digital kontrollpanel		x
Paketets värde kr	31 200,-	28 900,-
Specialpris kr	29 900,-	26 000,-
Du sparar kr	1 300,-	2 900,-
Mervikt (kg)*	55.5	55.5



Fabriksinstallation av tilläggsutrustning ökar fordonets faktiska vikt och minskar nyttovikten. Tilläggsvikten som anges för paket och tilläggsutrustning visar tilläggsvikten jämfört med standardutrustningen för respektive modell eller planlösning. Den valda tilläggsutrustningens totalvikt får inte överskrida tillverkarens specifika vikter för valfri utrustning som anges i modellöversikterna. Detta är ett imputerat värde som bestäms för varje typ och

planlösning, som Dethleffs använder för att bestämma den maximala vikten som är tillgänglig för fabriksinstallerad tilläggsutrustning. Vid en ökning av tillåten belastning ökar tillverkarens specifika vikter för tilläggsutrustning. Utförliga upplysningar och förklaringar om ämnet vikt finns i avsnittet "Rättsliga meddelanden om viktrelaterade uppgifter".

Säkerhetspaket (8950)	Pris kr
ATC Trailer Control	11 000,-
Säkerhets-gastryckreglare DuoControl med Crash Sensor og och defroster EisEx	6 400,-
Brandvarnare	700,-
Paketets värde	18 100,-
Specialpris	13 000,-
Du sparar	5 100,-
Mervikt (kg)*	7

Dusch paket (6105)	Pris kr
Duschutrustning med armatur och draperi	3 500,-
Cityvattenanslutning	3 500,-
Paketets värde	7 000,-
Specialpris	6 500,-
Du sparar	500,-
Mervikt (kg)*	7

△ Okänd vid tidpunkten för publicering



\* INFO

Fabriksinstallation av tillägsutrustning ökar fordonets faktiska vikt och minskar nyttovikten. Tilläggsvikten som anges för paket och tillägsutrustning visar tilläggsvikten jämfört med standardutrustningen för respektive modell eller planlösning. Den valda tillägsutrustningens totalvikt får inte överskrida tillverkarens specifika vikter för valfri utrustning som anges i modellöversikterna. Detta är ett imputerat värde som bestäms för varje typ och

planlösning, som Dethleffs använder för att bestämma den maximala vikten som är tillgänglig för fabriksinstallerad tillägsutrustning. Vid en ökning av tillåten belastning ökar tillverkarens specifika vikter för tillägsutrustning. Utförliga upplysningar och förklaringar om ämnet vikt finns i avsnittet "Rättsliga meddelanden om viktrelaterade uppgifter".

## Tilläggsutrustning\*

	Ingår i paket	Pris i kr. (inkl. moms)	Mervikt (kg)*	Kod	460 EL	470 ER	470 FR	500 QSK	510 ER	510 LE	530 FSK	540 QMK	550 ESK	560 FMK	650 FMK	730 FKR
<b>Chassi</b>																
17" aluminiumfälgar i Dethleffs-design	STP	11 000,-	10	11608	○	○	○	○	○	○	○	○	○	○	○	○
17" aluminiumfälgar i Dethleffs-design	STP	20 800,-	0	11609	—	—	—	—	—	—	—	—	—	—	○	○
Däck på aluminiumfälgar 185 R14 C LI 102 - upp till och med 1.600 kg totalvikt	—	6 400,-	0	836	○	○	○	○	○	○	○	○	○	○	○	○
Däck på aluminiumfälgar 195 R14 C LI 106 - till 1.700 kg och 1.800 kg totalvikt	—	6 700,-	2	838	○	○	○	○	○	○	○	○	○	○	○	○
Däck på aluminiumfälgar 195/70 R14 C-LI 104 - från 2.200 kg till 2.800 kg totalvikt	STP	11 600,-	4	859	—	—	—	—	—	—	—	—	—	—	○	○
<b>Viktökning</b>																
Viktändring till 1.600 kg	—	2 900,-	22.8	322	○	○	○	—	—	—	—	—	—	—	—	—
Viktändring till 1.600 kg	—	2 900,-	23.6	322	—	—	—	○	—	—	—	—	—	—	—	—
Viktändring till 1.700 kg (inkl. stålfälgar 195 R14 C LI106)	—	8 100,-	24.3	278	—	—	—	—	○	○	—	—	—	—	—	—
Viktändring till 1.700 kg (inkl. stålfälgar 195 R14 C LI106)	—	8 100,-	23.9	278	—	—	—	○	—	—	—	—	—	—	—	—
Viktändring till 1.700 kg (inkl. stålfälgar 195 R14 C LI106)	—	8 100,-	23.1	278	○	○	○	—	—	—	—	—	—	—	—	—
Viktändring till 1.700 kg (inkl. stålfälgar 195 R14 C LI106)	—	8 100,-	0.3	278	—	—	—	—	—	—	○	—	○	—	—	—
Viktändring till 1.800 kg (inkl. stålfälgar 195 R14 C LI106)	—	8 100,-	6.8	279	—	—	—	—	—	—	○	—	○	—	—	—
Viktändring till 1.800 kg (inkl. stålfälgar 195 R14 C LI106)	—	8 100,-	6.6	279	—	—	—	—	—	—	—	—	—	○	—	—
Viktändring till 1.800 kg (inkl. stålfälgar 195 R14 C LI106)	—	8 100,-	5.9	279	—	—	—	—	—	—	—	○	—	—	—	—
Viktändring till 1.800 kg (inkl. stålfälgar 195 R14 C LI106)	—	8 100,-	31.6	279	—	—	—	○	—	—	—	—	—	—	—	—
Viktändring till 1.800 kg (inkl. stålfälgar 195 R14 C LI106)	—	8 100,-	32	279	—	—	—	—	○	○	—	—	—	—	—	—
Viktändring till 1.800 kg (inkl. stålfälgar 195 R14 C LI106)	—	8 100,-	29.2	279	—	○	○	—	—	—	—	—	—	—	—	—
Viktändring till 1.900 kg (inkl. aluminiumsfälgar 225/70 R15 C LI112)	—	12 700,-	23.8	394	—	—	—	—	—	—	—	○	—	—	—	—
Viktändring till 1.900 kg (inkl. aluminiumsfälgar 225/70 R15 C LI112)	—	12 700,-	18.7	394	—	—	—	—	—	—	—	—	—	○	—	—
Viktändring till 1.900 kg (inkl. aluminiumsfälgar 225/70 R15 C LI112)	—	12 700,-	19.2	394	—	—	—	—	—	—	○	—	○	—	—	—
Viktändring till 2.000 kg (inkl. aluminiumsfälgar 225/70 R15 C LI112)	—	13 900,-	18.7	138	—	—	—	—	—	—	—	—	—	○	—	—
Viktändring till 2.000 kg (inkl. aluminiumsfälgar 225/70 R15 C LI112)	—	13 900,-	19.2	138	—	—	—	—	—	—	○	—	○	—	—	—
Viktändring till 2.000 kg (inkl. aluminiumsfälgar 225/70 R15 C LI112)	—	13 900,-	23.8	138	—	—	—	—	—	—	—	○	—	—	—	—
Viktändring till 2.500 kg (inkl. fälgar 195/70 R14 C LI104)	—	13 900,-	2.6	496	—	—	—	—	—	—	—	—	—	—	○	○
Viktändring till 2.800 kg (inkl. fälgar 195/70 R14 C LI104)	—	13 900,-	27.4	7713	—	—	—	—	—	—	—	—	—	—	—	○



\* INFO

Fabriksinstallation av tilläggsutrustning ökar fordonets faktiska vikt och minskar nyttovikten. Tilläggsvikten som anges för paket och tilläggsutrustning visar tilläggsvikten jämfört med standardutrustningen för respektive modell eller planlösning. Den valda tilläggsutrustningens totalvikt får inte överskrida tillverkarens specifika vikter för valfri utrustning som anges i modellöversikterna. Detta är ett imputerat värde som bestäms för varje typ och

planlösning, som Dethleffs använder för att bestämma den maximala vikten som är tillgänglig för fabriksinstallerad tilläggsutrustning. Vid en ökning av tillåten belastning ökar tillverkarens specifika vikter för tilläggsutrustning. Utförliga upplysningar och förklaringar om ämnet vikt finns i avsnittet "Rättsliga meddelanden om viktrelaterade uppgifter".

## Tilläggsutrustning\*

	Ingår i paket	Pris i kr. (inkl. moms)	Mervikt (kg)*	Kod	460 EL	470 ER	470 FR	500 QSK	510 ER	510 LE	530 FSK	540 QMK	550 ESK	560 FMK	650 FMK	730 FKR
<b>Chassiutrustning</b>																
ATC Trailer Control	SHP	11 000,-	4	748	○	○	○	○	○	○	○	○	○	○	○	○
Dragstångsavtäckning	STP	2 900,-	2	434	○	○	○	○	○	○	○	○	○	○	○	○
Reparationssats till däck	—	1 800,-	1	620	○	○	○	○	○	○	○	○	○	○	○	○
Reservhjul på alufälg 195/70 R14 C-LI 102 - från 2.200 kg upp till 2.800 kg totalvikt	—	4 700,-	19	861	—	—	—	—	—	—	—	—	—	—	○	○
Reservhjul på aluminiumfälg 185 R14 C LI 102 - upp till och med 1.600 kg totalvikt	—	4 500,-	17	837	○	○	○	○	○	○	—	—	—	—	—	—
Reservhjul på aluminiumfälg 185/70 R14 LI 88 - upp till och med 2.000 kg totalvikt	—	4 300,-	18	841	—	—	—	—	—	—	—	—	—	—	○	○
Reservhjul på aluminiumfälg 195 R14 C 8PR-LI 106 - till 1.700 kg och 1.800 kg totalvikt	—	4 700,-	19	839	○	○	○	○	○	○	—	—	—	○	—	—
Reservhjul på aluminiumfälg 225/70 R15 C LI 112 - till 1.900 kg och 2.000 kg totalvikt	—	5 200,-	23.5	1092	—	—	—	—	—	—	—	—	—	○	—	—
Reservhjul på stålfälg 185 R14 C 8 PR - upp till och med 1.600 kg totalvikt	—	3 000,-	18	831	○	○	○	○	○	○	—	—	—	—	—	—
Reservhjul på stålfälg 185/70 R14 LI 88 - upp till och med 2.000 kg totalvikt	—	3 000,-	18	835	—	—	—	—	—	—	—	—	—	—	○	○
Reservhjul på stålfälg 195 R14 C LI 106 - till 1.700 kg och 1.800 kg totalvikt	—	3 400,-	19.5	833	○	○	○	○	○	○	—	—	—	○	—	—
Reservhjul på stålfälg 195/70 R14 C-LI 104 - från 2.200 kg och upp till 2.800 kg totalvikt	—	3 500,-	20	860	—	—	—	—	—	—	—	—	—	—	○	○
Stora stödfötter, 4 styck	STP	2 000,-	1	6348	○	○	○	○	○	○	○	○	○	○	○	○
Stödhjul i gummi med dragviktsväg	STP	1 200,-	2	10063	○	○	○	○	○	○	○	○	○	○	○	○
<b>Yttre utrustning</b>																
Fönster i bak	—	7 000,-	4	1108	●	●	●	—	●	○	—	—	—	—	●	●
Fönster i front	—	6 200,-	4	982	○	○	—	○	○	●	—	○	○	—	—	—
Fönster i front (vid toaletterum i front)	—	5 800,-	5	855	—	—	○	—	—	—	○	—	—	○	○	○
Ingångsdörr (odelad) med fönster	—	3 500,-	3	862	○	○	○	○	○	○	○	○	○	○	○	○
Ramfönster (inte möjlig till fönster front och bak) <sup>8)</sup>	—	12 700,-	3	7561	○	○	○	○	○	○	○	○	○	○	○	○
Tak-kasettmarkis 4000x2500 mm, manuell	—	19 700,-	27.5	6928	—	—	—	○	○	○	—	—	—	—	—	—
Tak-kasettmarkis 4500x2500 mm, manuell	—	19 700,-	30	6928	—	—	—	—	—	—	○	○	○	○	—	—
Tak-kasettmarkis 5500x3000 mm, manuell	—	27 700,-	50.6	6928	—	—	—	—	—	—	—	—	—	—	○	—
Tak-kasettmarkis 6000x3000 mm, manuell	—	27 700,-	54.6	6928	—	—	—	—	—	—	—	—	—	—	—	○
Tak-kasettmarkis 3750x 2500 mm, manuell	—	17 400,-	25.5	6928	○	○	○	—	—	—	—	—	—	—	—	—
Taklucka Heki II inkl. belyst baldakin	—	7 000,-	8	274	○	○	○	○	○	○	○	○	○	○	○	○
XPS isolering fram, bak och sidor (beroende på fordonsstorlek)	VI-KO	12 700,-	20.1	179	—	—	—	○	○	○	○	○	—	—	○	—
XPS isolering fram, bak och sidor (beroende på fordonsstorlek)	VI-KO	12 700,-	22.8	179	—	—	—	—	—	—	—	—	○	○	—	—
XPS isolering fram, bak och sidor (beroende på fordonsstorlek)	VI-KO	12 700,-	25	179	—	—	—	—	—	—	—	—	—	—	—	○
XPS isolering front, bak och sidor (beroende på fordonsstorlek)	VI-KO	10 400,-	17.6	179	○	○	○	—	—	—	—	—	—	—	—	—
<b>Yttre design</b>																
Bakljusramp i hög utförande med takrails	STP	11 600,-	11	624	○	○	○	○	○	○	○	○	○	○	○	○



\* INFO

Fabriksinstallation av tilläggsutrustning ökar fordonets faktiska vikt och minskar nyttovikten. Tilläggsvikten som anges för paket och tilläggsutrustning visar tilläggsvikten jämfört med standardutrustningen för respektive modell eller planlösning. Den valda tilläggsutrustningens totalvikt får inte överskrida tillverkarens specifika vikter för valfri utrustning som anges i modellöversikterna. Detta är ett imputerat värde som bestäms för varje typ och

planlösning, som Dethleffs använder för att bestämma den maximala vikten som är tillgänglig för fabriksinstallerad tilläggsutrustning. Vid en ökning av tillåten belastning ökar tillverkarens specifika vikter för tilläggsutrustning. Utförliga upplysningar och förklaringar om ämnet vikt finns i avsnittet "Rättsliga meddelanden om viktrelaterade uppgifter".

## Tilläggsutrustning\*

	Ingår i paket	Pris i kr. (inkl. moms)	Mervikt (kg)*	Kod	460 EL	470 ER	470 FR	500 QSK	510 ER	510 LE	530 FSK	540 QMK	550 ESK	560 FMK	650 FMK	730 FKR	
Front med hög spoiler och takrails	STP	11 600,-	1	627	○	○	○	○	○	○	○	○	○	○	○	○	
Rangeringsgrepp i krom-utförande	STP	1 800,-	0	754	○	○	○	○	○	○	○	○	○	○	○	○	
Slät plåt utvändigt i titansilver metallic	STP	23 100,-	18.7	659	○	○	○	—	—	—	—	—	—	—	—	—	
Slät plåt utvändigt i titansilver metallic	STP	28 900,-	21.3	659	—	—	—	○	○	○	○	○	—	—	—	—	
Slät plåt utvändigt i titansilver metallic	STP	28 900,-	24.1	659	—	—	—	—	—	—	—	—	○	○	○	—	
Slät plåt utvändigt i titansilver metallic	STP	28 900,-	26.4	659	—	—	—	—	—	—	—	—	—	—	—	○	
Slät plåt utvändigt i vit	STP	18 500,-	18.7	443	○	○	○	—	—	—	—	—	—	—	—	—	
Slät plåt utvändigt i vit	STP	23 100,-	21.3	443	—	—	—	○	○	○	○	○	—	—	—	—	
Slät plåt utvändigt i vit	STP	23 100,-	24.1	443	—	—	—	—	—	—	—	—	○	○	○	—	
Slät plåt utvändigt i vit	STP	23 100,-	26.4	443	—	—	—	—	—	—	—	—	—	—	—	○	
<b>Serviceluckor</b>																	
Servicelucka 1069x299 mm höger bak	—	4 100,-	2	1086	—	—	—	—	○	—	—	—	—	—	—	●	○
Servicelucka 1069x299 mm höger fram	—	4 100,-	2	1084	—	—	—	—	—	○	—	—	—	—	—	—	—
Servicelucka 1069x299 mm vänster bak	—	4 100,-	2	1085	—	—	—	—	—	—	—	—	—	—	—	—	○
Servicelucka 1069x299 mm vänster fram	—	4 100,-	2	1083	—	—	—	—	—	○	—	—	—	—	—	—	—
Servicelucka 1550x1050 mm med fönster	—	10 400,-	8	9486	—	—	—	—	—	—	—	○	—	—	—	○	—
Servicelucka 648x348 mm vänster fram	—	3 500,-	2	1071	—	—	○	—	○	—	—	●	○	—	—	—	—
Servicelucka 749x297 mm höger bak	—	3 500,-	2	1078	○	○	○	—	—	—	—	—	—	—	—	—	—
Servicelucka 749x297 mm vänster bak	—	3 500,-	2	1077	○	○	○	—	—	—	—	—	—	—	—	—	—
Servicelucka 997x419 mm vänster fram	—	4 100,-	2.2	1079	—	—	●	—	○	—	—	—	○	●	○	●	—
<b>Inre design</b>																	
Klädsel Galaxy	—	—	0	11269	○	○	○	○	○	○	○	○	○	○	○	○	○
Klädsel Mount	—	—	0	11270	○	○	○	○	○	○	○	○	○	○	○	○	○
<b>Textilutrustning</b>																	
7-zons kallskums-dubbelsängsmadrass i klimatreglerande material med Watergel	—	5 200,-	4	8214	—	—	○	○	—	—	○	○	—	○	○	○	○
7-zons kallskums-enkelsängsmadrass, höger, i klimatregulerande material med Watergel	—	2 900,-	5	8216	○	○	—	—	○	○	—	—	○	—	—	—	—
7-zons kallskums-enkelsängsmadrass, vänster, i klimatreglerande material med Watergel	—	2 900,-	2	8215	○	○	—	—	○	○	—	—	○	—	—	—	—
Formsydd golvmattor	—	6 400,-	8.5	513	○	○	○	○	○	○	○	○	○	○	○	○	○
Nackstöd i hörnen av rundsittgruppen	—	2 300,-	2	9236	—	○	○	—	○	—	—	○	—	○	○	○	○
<b>Möbelvarianter</b>																	
Ombäddning enkel- till dubbelsäng	—	4 100,-	5	685	○	○	—	—	○	○	—	—	○	—	—	—	—
Ribbotten med uppställbar huvuddel	—	1 700,-	1	871	○	○	—	—	○	○	—	—	○	—	—	—	—
Våningssäng med 2 sovplatser, inte vikbar, istället för sittgrupp	—	4 100,-	0	9775	—	—	—	—	—	—	—	—	—	—	—	—	○
Våningssäng med 3 sovplatser (inte uppfällbar)	—	5 000,-	20	200	—	—	—	○	—	—	○	○	○	○	○	○	—
<b>Inre utrustning</b>																	
Brandsläckare 2 kg	—	2 000,-	3.5	843	○	○	○	○	○	○	○	○	○	○	○	○	○
Brandvarnare	SHP	700,-	0.5	8949	○	○	○	○	○	○	○	○	○	○	○	○	○
<b>Kök</b>																	
Köksfläkt	—	2 900,-	3	785	○	○	○	○	○	○	○	○	○	○	○	○	○



\* INFO

Fabriksinstallation av tilläggsutrustning ökar fordonets faktiska vikt och minskar nyttovikten. Tilläggsvikten som anges för paket och tilläggsutrustning visar tilläggsvikten jämfört med standardutrustningen för respektive modell eller planlösning. Den valda tilläggsutrustningens totalvikt får inte överskrida tillverkarens specifika vikter för valfri utrustning som anges i modellöversikterna. Detta är ett imputerat värde som bestäms för varje typ och

planlösning, som Dethleffs använder för att bestämma den maximala vikten som är tillgänglig för fabriksinstallerad tilläggsutrustning. Vid en ökning av tillåten belastning ökar tillverkarens specifika vikter för tilläggsutrustning. Utförliga upplysningar och förklaringar om ämnet vikt finns i avsnittet "Rättsliga meddelanden om viktrelaterade uppgifter".

## Tillägsutrustning\*

	Ingår i paket	Pris i kr. (inkl. moms)	Mervikt (kg)*	Kod	460 EL	470 ER	470 FR	500 QSK	510 ER	510 LE	530 FSK	540 QMK	550 ESK	560 FMK	650 FMK	730 FKR
Ugn	—	9 300,-	17	572	○	—	○	○	○	○	○	○	○	○	○	○
<b>Badrum</b>																
Alternativt toaletterum	—	4 700,-	4	604	—	—	—	—	—	—	○	—	—	○	○	○
<b>Multimedia</b>																
SAT parabolantenn Flat 65 Easy 65 Twin	—	43 900,-	14	879	—	○	○	○	○	○	○	—	○	○	○	○
TV 22" inkl. DVD och receiver	—	11 600,-	3.5	1103	○	○	○	○	○	○	○	○	○	○	○	○
TV-SAT anläggning Voyager 65 Digimatic	—	12 700,-	10	1049	—	○	○	○	○	○	○	—	○	—	○	○
Utvändigt multifunktionsuttag till 12V, 220V, TV och SAT	—	3 200,-	1	611	○	○	○	○	○	○	○	○	○	○	○	○
<b>Uppvärmning</b>																
Fläkt 12V med varvräknareautomatik till luftburen värme S 5004	—	2 300,-	2	178	—	—	—	—	—	—	○	○	○	○	○	○
Fläkt 12V till luftburen S 3004 värme	—	2 900,-	2	177	○	○	○	○	○	○	—	—	—	—	—	—
Luftburen värme Combi 6 G/E inkl. digital kontrollpanel	WEA-P, VI-KO	12 700,-	15	9427	—	—	—	—	—	—	○	○	○	○	○	○
Luftburen värme Combi 4 G/E inkl. digital kontrollpanel	WEA-P, VI-KO	15 000,-	15	10480	○	○	○	○	○	○	—	—	—	—	—	—
Vattenburen golvuppvärmning (endast tillsammans med tillägsutrustning kod 205) <sup>9)</sup>	VI-KO	23 100,-	10	674	—	—	—	—	—	—	○	○	○	○	○	○
Vattenburen värme	VI-KO	32 900,-	40	205	—	—	—	—	—	—	○	○	○	○	○	○
<b>AC</b>																
AC på taket	—	32 400,-	35	8145	○	○	○	○	○	○	○	○	○	○	○	○
Förberedelse för AC	—	2 300,-	0	172	○	○	○	○	○	○	○	○	○	○	○	○
<b>Elinstallation</b>																
Elektro-autark utrustning	WEA-P, M-P	13 900,-	38	492	○	○	○	○	○	○	○	○	○	○	○	○
<b>Vattenförsörjning</b>																
Cityvattenanslutning	DUP	3 500,-	2	414	○	○	○	○	○	○	○	○	○	○	○	○
Duschutrustning med armatur och draperi	DUP	3 500,-	5	1097	○	○	○	○	○	○	○	●	○	○	○	○
Färskvattentank 70 l	WEA-P	2 300,-	2.5	592	○	○	○	○	○	○	○	●	○	●	●	●
Spillvattenledningar isolerade och uppvärmda	VI-KO	19 700,-	5	520	○	○	○	○	○	○	○	○	○	○	○	○
Utvändig dusch	—	2 900,-	2	396	○	○	○	○	○	○	○	○	○	○	○	○
<b>Gasol</b>																
Gasoluttag utvändigt	—	1 800,-	1	187	○	○	○	○	○	○	○	○	○	○	○	○
Säkerhets-gasträckreglare DuoControl med Crash Sensor og och defroster EisEx	SHP	6 400,-	2.5	784	○	○	○	○	○	○	○	○	○	○	○	○
<b>Paket</b>																
Dusch paket	—	6 500,-	7	6105	○	○	○	○	○	○	○	—	○	○	○	○
Mover-autark paket (enkelaxlad)	—	54 600,-	70	5560	○	○	○	○	○	○	○	○	○	○	○	—
Mover-autark paket (tandemaxel, 4-hjulsdriven)	—	81 800,-	98	5561	—	—	—	—	—	—	—	—	—	—	○	○
Styling paket silver (enkelaxlad)	—	42 900,-	51.1	13255	—	—	—	—	—	—	—	—	○	○	—	—
Styling paket silver (enkelaxlad)	—	42 900,-	48.3	13255	—	—	—	○	○	○	○	○	—	—	—	—
Styling paket silver (enkelaxlad)	—	42 900,-	45.7	13255	○	○	○	—	—	—	—	—	—	—	—	—



\* INFO

Fabriksinstallation av tillägsutrustning ökar fordonets faktiska vikt och minskar nyttovikten. Tilläggsvikten som anges för paket och tillägsutrustning visar tilläggsvikten jämfört med standardutrustningen för respektive modell eller planlösning. Den valda tillägsutrustningens totalvikt får inte överskrida tillverkarens specifika vikter för valfri utrustning som anges i modellöversikterna. Detta är ett imputerat värde som bestäms för varje typ och

planlösning, som Dethleffs använder för att bestämma den maximala vikten som är tillgänglig för fabriksinstallerad tillägsutrustning. Vid en ökning av tillåten belastning ökar tillverkarens specifika vikter för tillägsutrustning. Utförliga upplysningar och förklaringar om ämnet vikt finns i avsnittet "Rättsliga meddelanden om viktrelaterade uppgifter".

## Tilläggsutrustning\*

	Ingår i paket	Pris i kr. (inkl. moms)	Mervikt (kg)*	Kod	460 EL	470 ER	470 FR	500 QSK	510 ER	510 LE	530 FSK	540 QMK	550 ESK	560 FMK	650 FMK	730 FKR	
Styling paket silver (tandemaxel 2,8 t)	—	31 200,-	47.4	13259	—	—	—	—	—	—	—	—	—	—	—	—	○
Styling paket silver (tandemaxel)	—	52 000,-	43.4	13257	—	—	—	—	—	—	—	—	—	—	—	—	○
Styling paket silver (tandemaxel)	—	52 000,-	41.1	13257	—	—	—	—	—	—	—	—	—	—	—	○	—
Styling paket vit (enkelaxlad)	—	35 100,-	45.7	13254	○	○	○	—	—	—	—	—	—	—	—	—	—
Styling paket vit (enkelaxlad)	—	35 100,-	51.1	13254	—	—	—	—	—	—	—	—	○	○	—	—	—
Styling paket vit (enkelaxlad)	—	35 100,-	48.3	13254	—	—	—	○	○	○	○	○	—	—	—	—	—
Styling paket vit (tandemaxel 2,8 t)	—	28 600,-	47.4	13258	—	—	—	—	—	—	—	—	—	—	—	—	○
Styling paket vit (tandemaxel)	—	42 900,-	43.4	13256	—	—	—	—	—	—	—	—	—	—	—	—	○
Styling paket vit (tandemaxel)	—	42 900,-	41.1	13256	—	—	—	—	—	—	—	—	—	—	—	○	—
Säkerhetspaket	—	13 000,-	7	8950	○	○	○	○	○	○	○	○	○	○	○	○	○
Vatten- & elektro-autark paket Combi 4	—	29 900,-	55.5	11031	○	○	○	○	○	○	—	—	—	—	—	—	—
Vatten- & elektro-autark paket Combi 6	—	26 000,-	55.5	11032	—	—	—	—	—	—	○	○	○	○	○	○	○
Vinterkomfort paket Combi 4	—	42 900,-	50.1	10479	—	—	—	○	○	○	—	—	—	—	—	—	—
Vinterkomfort paket Combi 4	—	42 900,-	47.6	10479	○	○	○	—	—	—	—	—	—	—	—	—	—
Vinterkomfort paket Combi 6	—	49 400,-	52.8	9536	—	—	—	—	—	—	—	—	○	○	—	—	—
Vinterkomfort paket Combi 6	—	49 400,-	55	9536	—	—	—	—	—	—	—	—	—	—	—	—	○
Vinterkomfort paket Combi 6	—	49 400,-	50.1	9536	—	—	—	—	—	—	○	○	—	—	—	○	—
Vinterkomfort paket Snow - vattenburen värme	—	65 000,-	79	5459	—	—	—	—	—	—	—	—	—	—	—	—	○
Vinterkomfort paket Snow - vattenburen värme	—	65 000,-	76.8	5459	—	—	—	—	—	—	—	—	○	○	—	—	—
Vinterkomfort paket Snow - vattenburen värme	—	65 000,-	74.1	5459	—	—	—	—	—	—	○	○	—	—	—	○	—
Vinterkomfort paket Snow Plus - vattenburen värme	—	77 900,-	80	5551	—	—	—	—	—	—	—	—	—	—	—	—	○
Vinterkomfort paket Snow Plus - vattenburen värme	—	77 900,-	77.8	5551	—	—	—	—	—	—	—	—	○	○	—	—	—
Vinterkomfort paket Snow Plus - vattenburen värme	—	77 900,-	75.1	5551	—	—	—	—	—	—	○	○	—	—	○	—	—

○ Tilläggsutrustning — Inte möjligt ● Standardutrustning ◆ Obligatoriskt △ Okänd vid tidpunkten för publicering

STP Styling paket SHP Säkerhetspaket VI-KO Vinterkomfort paket WEA-P Vatten och el autark paket M-P Mover paket DUP Dusch paket



\* INFO

Fabriksinstallation av tilläggsutrustning ökar fordonets faktiska vikt och minskar nyttovikten. Tilläggsvikten som anges för paket och tilläggsutrustning visar tilläggsvikten jämfört med standardutrustningen för respektive modell eller planlösning. Den valda tilläggsutrustningens totalvikt får inte överskrida tillverkarens specifika vikter för valfri utrustning som anges i modellöversikterna. Detta är ett imputerat värde som bestäms för varje typ och

planlösning, som Dethleffs använder för att bestämma den maximala vikten som är tillgänglig för fabriksinstallerad tilläggsutrustning. Vid en ökning av tillåten belastning ökar tillverkarens specifika vikter för tilläggsutrustning. Utförliga upplysningar och förklaringar om ämnet vikt finns i avsnittet "Rättsliga meddelanden om viktrelaterade uppgifter".

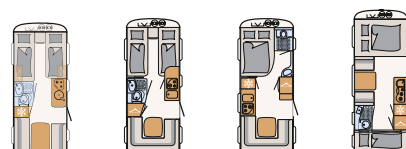


# VIKTIGA UPPLYSNINGAR FÖR VALET AV DIN HUSVAGN

När du köper en husvagn är det särskilt viktigt att välja rätt planlösning samt en tilltalande design. Därutöver spelar även vikten en avgörande roll. Familj, vänner, tilläggsutrustning, tillbehör och bagage – allt ska få plats. Samtidigt finns det rättsliga och tekniska gränser för konfiguration och last. Varje husvagn har konstruerats för en specifik vikt som inte får överskridas vid körning. Den avgörande frågan för husvagnsköpare är: Hur måste jag konfigurera mitt fordon för att rymma bagage och tillbehör i enlighet med mina behov utan att fordonet överskrider denna maximala vikt? För att göra detta beslut lättare för dig ger vi dig några tips nedan som är särskilt viktiga när du väljer ditt fordon från vår portfölj:

## 1. Den högsta tekniskt tillåtna lastvikten...

...är ett av tillverkaren fastställt värde som fordonet inte får överskrida. Dethleffs anger en övre gräns för fordonet baserat på planlösningen, som kan variera från planlösning till planlösning (till exempel 1 600 kg, 1 700 kg). Du hittar motsvarande uppgift för varje planlösning i tekniska data.



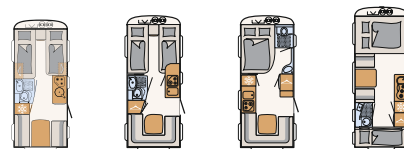
Husvagnar		460 EL	470 ER	470 FR	500 QSK
Sovplatser standard / max.		3	3	4	5/6 ○
● Högsta tekniskt tillåtna lastvikt*	kg	1500	1500	1500	1500
Tillverkarens specifika vikter för valfri utrustning*	kg	151	159	128	67
● Vikt i körklart skick (± 5 %)*	kg	1264 (1201 til 1327)*	1254 (1191 til 1317)*	1275 (1211 til 1339)*	1324 (1258 til 1390)*

## 2. Vikten i körklart skick...

... består – enkelt uttryckt – av basfordonet med standardutrustning. Det är enligt lag tillåtet och möjligt att ditt fordonets vikt i körklart skick avviker från det nominella värdet som anges i försäljningsdokumenten. Den tillåtna toleransen är ± 5 %. Det tillåtna intervallet i kilogram anges inom parentes efter vikten i körklart skick. För att du ska ha full insyn när det gäller möjliga viktavvikelser väger Dethleffs varje fordon i slutet av monteringsbandet och informerar din återförsäljare om vägningresultatet för ditt fordon så att återförsäljaren i sin tur kan vidarebefordra denna information till dig. För en detaljerad förklaring av vikten i körklart skick, hur toleranserna påverkar den minsta nyttovikten och nyttovikten, se avsnittet "Rättsliga meddelanden".

### 3. Standardutrustningens sovplatser...

... bestäms av tillverkaren och redovisas i försäljningsdokumenten. Genom att välja tillägsutrustning kan antalet sovplatser öka (till exempel 3-våningssäng) eller eventuellt minska (till exempel köksskåp i stället för sittmöbler).



Husvagnar		460 EL	470 ER	470 FR	500 QSK
Sovplatser standard / max.		3	3	4	5/6 ○
Högsta tekniskt tillåtna lastvikt*	kg	1500	1500	1500	1500
Tillverkarens specifika vikter för valfri utrustning*	kg	151	159	128	67
Vikt i körklart skick (± 5 %)*	kg	1264 (1201 til 1327)*	1254 (1191 til 1317)*	1275 (1211 til 1339)*	1324 (1258 til 1390)*

### 4. Tillverkarens specifika vikter för valfri utrustning...

... är ett värde specificerat av Dethleffs per planlösning för den maximala vikten av tillägsutrustning som kan beställas. Denna begränsning är avsedd att säkerställa att den minsta nyttovikten, det vill säga den lagstadgade fria vikten för bagage och eftermonterade tillbehör, faktiskt är tillgänglig för belastningskapaciteten för de fordon som levereras av Dethleffs. Om vägningen i slutet av monteringsbanan i undantagsfall visar att den faktiska möjliga nyttolasten sjunker under den minsta nyttovikten på grund av en tillåten viktavvikelse, kontrollerar vi tillsammans med din återförsäljare och dig – innan vi levererar fordonet – om vi till exempel kommer att öka fordonets tillåtna belastning eller tar bort tillägsutrustning. **Detaljerade förklaringar hur toleranser påverkar den minsta nyttovikten och nyttovikten finns i avsnittet "Rättsliga meddelanden".**

### 5. Den extra vikten på grund av tillägsutrustning och paket...

Tillägsutrustning*	Ingår i förpackningen	Pris i kr. (inkl. moms)	Mervikt (kg)*	Kod			
					460 EL	470 ER	470 FR
<b>Badrum</b>							
Alternativt toaletterum	-	399,-	4	604	-	-	-
<b>Multimedia</b>							
Utvändigt multifunktionsuttag till 12V, 220V, TV och SAT	-	1.129,-	10	1049	-	○	○
TV 22" inkl. DVD och receiver	-	999,-	3.5	1103	○	○	○

... ökar fordonets faktiska vikt (= vikt i körklart skick plus vald tillägsutrustning) och minskar nyttolasten. Det angivna värdet visar den extra vikten jämfört med standardutrustningen för respektive planlösning. Den totala vikten av de valda paketen och tillägsutrustningen får inte överskrida tillverkarens specifika vikter för tillägsutrustning.