

Nomad


Erfarenhet lönar sig

Med sin omfattande utrustning och eleganta, detaljerade lösningar är Nomad den perfekta husvagnen för kräsna campare. En höjdpunkt är det sofistikerade „Light Moments“-belysningskonceptet som stilfullt säkerställer bästa känsla för gott humör - oavsett väder.

Klädsel



+ Klädsel Ruby




+ Klädsel Champion

○



+ Klädsel Chromo ○

Trädekor



+ Trädekor Noce Nagano

○ möjligt som tillägsutrustning

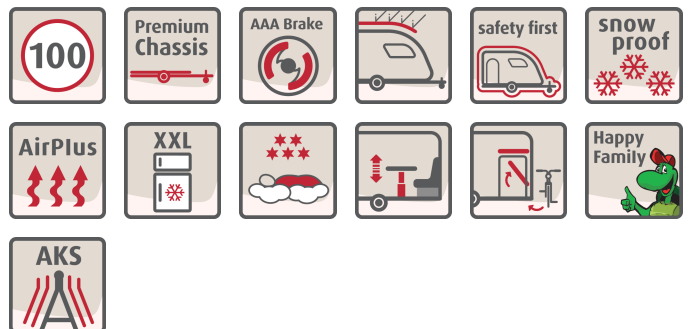
Kännetecken

Totallängd, ca.	691 - 942 cm
Total bredd ca.	230 - 250 cm
Totalhöjd, ca.	265 cm
Ståhöjd, bodel, ca.	198 cm

Max.-värde delvis inte möjligt till alla modeller eller ev. endast i kombination med tillägsutrustning mot extrakostnad.

Pluspunkter

- + Något för alla: Stort urval av enkel- och dubbelsängmodeller
- + Vacker yttre design med t.ex. smart design bakljushållare med integrerade lampor, kromlistar på sidoväggarna och rankningshandtag i krom
- + En atmosfär av välbefinnande: elegant design och stämningsfullt ljuskoncept
- + Matlagning hemma: välutrustat gourmetkök med upplyst bakvägg i köket
- + Du är omedelbart redo för semester på grund av den omfattande standardutrustningen



Nomad

Teknisk data



Nomad		460 EL	470 FR	490 BLF	490 EST
Pris (inkl. moms)	kr	415 000,-	425 000,-	465 000,-	455 000,-
Standardchassi		System-lättviktschassi, 1.500 kg	System-lättviktschassi, 1.500 kg	System-lättviktschassi, 1.500 kg	System-lättviktschassi, 1.500 kg
Totallängd, ca.	cm	691	713	729	729
Karoslängd, ca.	cm	550	570	590	590
Total bredd ca.	cm	230	230	230	230
Totalhöjd, ca.	cm	265	265	265	265
A-mått, förtält ca.	cm	948	968	988	988
Ståhöjd, bodel, ca.	cm	198	198	198	198
Isolering, golv / vägg / tak	mm	42 / 34 / 34	42 / 34 / 34	42 / 34 / 34	42 / 34 / 34
Däckdimension		185 R14C 8PR	185 R14C 8PR	185 R14C 8PR	185 R14C 8PR
Säng: Fram, L x B, ca.	cm	200 x 85 / 190 x 85 / 190 x 210 ○	200 x 135		200 x 85 / 190 x 85 / 190 x 210 ○
Säng: Mittsäng, L x B, ca.	cm			185 x 105	185 x 90
Säng: Bak, L x B, ca.	cm	210 x 115	210 x 135	210 x 135	
Sovplatser standard / max.		3	4	3	3
Vikt i körklart skick (+/-5%)*	kg	1303 (1238 till 1368)*	1309 (1244 till 1374)*	1384 (1315 till 1453)*	1354 (1286 till 1422)*
Tillverkarens specifika vikter för valfri utrustning*	kg	112	94	27	57
Högsta tekniskt tillåtna lastvikt*	kg	1500	1500	1500	1500
Värmesystem		S 3004, 3,5 kW Gas / Combi 4 G/E, 4 kW Gas- el ○	S 3004, 3,5 kW Gas / Combi 4 G/E, 4 kW Gas- el ○	Combi 4 G/E, 4 kW Gas- el	Combi 4 G/E, 4 kW Gas- el
Kylskåpsvolym (varav frysfack) ca.	l	137 (15)	137 (15)	137 (15)	137 (15)
Spillvattentank, ca.	l	22	22	22	22
Färskvattentankens totala kapacitet/färskvattentankens tillåtna fyllnadsnivå vid körning	l	43 / 15	43 / 15	48 / 15	48 / 15
Vägguttag, 12 V / 230 V / USB		0 / 6 / 1	0 / 8 / 1	0 / 7 / 1	0 / 6 / 1



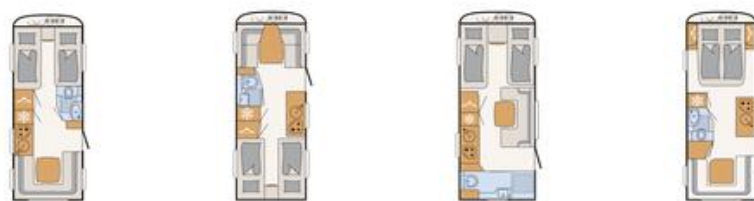
* INFO

Den specificerade vikten i körklart skick är ett standardvärde som fastställs i typgodkännandeprocessen. På grund av tillverkningstoleranser kan den faktiskt vägda vikten i körklart skick avvika från det ovan angivna värdet. Avvikelser på upp till ± 5 % av vikten i körklart skick är tillåtna enligt lag och möjliga. Det tillåtna intervallet i kilogram anges inom parentes efter vikten i körklart skick. Tillverkarens specifika vikt för valfri utrustning är ett imputerat värde som bestäms för varje typ och planlösning med vilket Dethleffs bestämmer den maximala vikten som maximalt är tillgänglig för fabriksinstallerad tilläggsutrustning. Begränsningen av tilläggsutrustning ska säkerställa att den minsta nyttovikten, det vill säga den lagstadgade fria vikten för bagage och tillbehör som installerats i efterhand, faktiskt är tillgänglig för nyttolasten för de

fordon som levereras av Dethleffs. Den verkliga vikten på ditt fordon från fabrik kan inte bestämmas förrän det vägs i slutet av monteringsbanan. Om vägningen i undantagsfall visar att den faktiska möjliga belastningskapaciteten sjunker under den lägsta nyttovikten trots begränsningen av tilläggsutrustningen på grund av en tillåten viktavvikelse, kontrollerar vi tillsammans med dig och din återförsäljare innan vi levererar fordonet, om vi till exempel kommer att öka fordonets tillåtna belastning eller tar bort tilläggsutrustning. Fordonets högsta tekniskt tillåtna lastvikt får inte överskridas. Detaljerad information och förklaringar om ämnet vikt och om konfiguration av fordonet finns i avsnittet Rättsliga meddelanden om viktrelaterade uppgifter.

Nomad

Teknisk data



Nomad		510 ER	510 LE	520 ELT	530 DR
Pris (inkl. moms)	kr	455 000,-	455 000,-	485 000,-	459 000,-
Standardchassi		System-lättviktschassi, 1.600 kg	System-lättviktschassi, 1.600 kg	System-lättviktschassi, 1.700 kg	System-lättviktschassi, 1.600 kg
Totallängd, ca.	cm	766	762	762	788
Karosslängd, ca.	cm	620	630	630	650
Total bredd ca.	cm	230	230	250	230
Totalhöjd, ca.	cm	265	265	265	265
A-mått, förtält ca.	cm	1018	1028	1028	1048
Ståhöjd, bodel, ca.	cm	198	198	198	198
Isolering, golv / vägg / tak	mm	42 / 34 / 34	42 / 34 / 34	42 / 34 / 34	42 / 34 / 34
Däckdimension		185 R14C 8PR	185 R14C 8PR	195 R14C LI106	185 R14C 8PR
Säng: Fram, L x B, ca.	cm	200 x 85 / 190 x 85 / 190 x 210 ○	210 x 135	200 x 85 / 190 x 85 / 190 x 210 ○	205 x 150
Säng: Mittsäng, L x B, ca.	cm			185 x 90	
Säng: Bak, L x B, ca.	cm	210 x 135	2x 200 x 85 / 200 x 215 ○		210 x 135
Sovplatser standard / max.		4	4	3	4
Vikt i körklart skick (+/-5%)*	kg	1413 (1342 till 1484)*	1408 (1338 till 1478)*	1524 (1448 till 1600)*	1423 (1352 till 1494)*
Tillverkarens specifika vikter för valfri utrustning*	kg	85	89	83	72
Högsta tekniskt tillåtna lastvikt*	kg	1600	1600	1700	1600
Värmesystem		S 3004, 3,5 kW Gas / Combi 4 G/E, 4 kW Gas-el ○	S 3004, 3,5 kW Gas / Combi 4 G/E, 4 kW Gas-el ○	Combi 6 G/E, 6 kW Gas-el / Vattenburen värme, 6,4 kW Gas-el ○	S 5004, 6 kW Gas / Combi 6 G/E, 6 kW Gas-el ○ / Vattenburen värme, 6,4 kW Gas-el ○
Kylskåpsvolym (varav frysfack) ca.	l	137 (15)	137 (15)	137 (15)	137 (15)
Spillvattentank, ca.	l	22	22	22	22
Färskvattentankens totala kapacitet/färskvattentankens tillåtna fyllnadsnivå vid körning	l	43 / 15	43 / 15	48 / 15	43 / 15
Vägguttag, 12 V / 230 V / USB		0 / 9 / 1	0 / 7 / 1	0 / 0 / 1	0 / 9 / 1



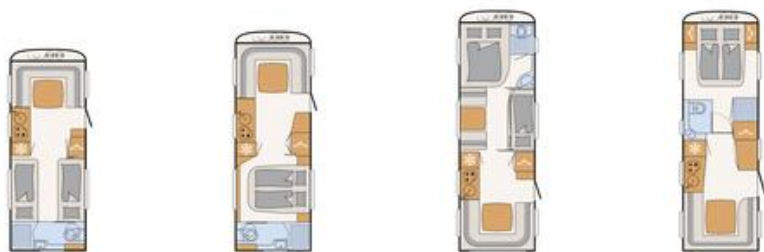
* INFO

Den specificerade vikten i körklart skick är ett standardvärde som fastställs i typgodkännandeprocessen. På grund av tillverkningstoleranser kan den faktiskt vägda vikten i körklart skick avvika från det ovan angivna värdet. Avvikelser på upp till ± 5 % av vikten i körklart skick är tillåtna enligt lag och möjliga. Det tillåtna intervallet i kilogram anges inom parentes efter vikten i körklart skick. Tillverkarens specifika vikt för valfri utrustning är ett imputerat värde som bestäms för varje typ och planlösning med vilket Dethleffs bestämmer den maximala vikten som maximalt är tillgänglig för fabriksinstallerad tilläggsutrustning. Begränsningen av tilläggsutrustning ska säkerställa att den minsta nyttovikten, det vill säga den lagstadgade fria vikten för bagage och tillbehör som installerats i efterhand, faktiskt är tillgänglig för nyttolasten för de

fordon som levereras av Dethleffs. Den verkliga vikten på ditt fordon från fabrik kan inte bestämmas förrän det vägs i slutet av monteringsbanan. Om vägningen i undantagsfall visar att den faktiska möjliga belastningskapaciteten sjunker under den lägsta nyttovikten trots begränsningen av tilläggsutrustningen på grund av en tillåten viktavvikelse, kontrollerar vi tillsammans med dig och din återförsäljare innan vi levererar fordonet, om vi till exempel kommer att öka fordonets tillåtna belastning eller tar bort tilläggsutrustning. Fordonets högsta tekniskt tillåtna lastvikt får inte överskridas. Detaljerad information och förklaringar om ämnet vikt och om konfiguration av fordonet finns i avsnittet Rättsliga meddelanden om viktrelaterade uppgifter.

Nomad

Teknisk data



Nomad		560 RET	650 RQT	730 FKR	760 DR
Pris (inkl. moms)	kr	505 000,-	545 000,-	579 000,-	625 000,-
Standardchassi		System-lättviktschassi, 1.700 kg	System-lättviktschassi, 2.200 kg	System-lättviktschassi, 2.200 kg	System-lättviktschassi, 2.200 kg
Totallängd, ca.	cm	818	872	942	942
Karosslängd, ca.	cm	675	735	805	805
Total bredd ca.	cm	250	250	250	250
Totalhöjd, ca.	cm	265	265	265	265
A-mått, förtält ca.	cm	1078	1138	1208	1208
Ståhöjd, bodel, ca.	cm	198	198	198	198
Isolering, golv / vägg / tak	mm	42 / 34 / 34	42 / 34 / 34	42 / 34 / 34	42 / 34 / 34
Däckdimension		195 R14C LI106	195/70R14 C-LI104	195/70 R14C LI104	195/70 R14C LI104
Säng: Fram, L x B, ca.	cm	230 x 150	230 x 155	200 x 155	200 x 150
Säng: Mittsäng, L x B, ca.	cm	2x 200 x 85 / 200 x 210 ○	200 x 155	200 x 75 / 2x 195 x 75 / 2x 195 x 75 ○	
Säng: Bak, L x B, ca.	cm			230 x 155	230 x 180
Sovplatser standard / max.		4	4	7 / 8 ○	4
Vikt i körklart skick (+/-5%)*	kg	1584 (1505 till 1663)*	1802 (1712 till 1892)*	1909 (1814 till 2004)*	1866 (1773 till 1959)*
Tillverkarens specifika vikter för valfri utrustning*	kg	9	285	141	214
Högsta tekniskt tillåtna lastvikt*	kg	1700	2200	2200	2200
Värmesystem		S 5004, 6 kW Gas / Combi 6 G/E, 6 kW Gas-el ○ / Vattenburen värme, 6.4 kW Gas-el ○	S 5004, 6 kW Gas / Combi 6 G/E, 6 kW Gas-el ○ / Vattenburen värme, 6.4 kW Gas-el ○	S 5004, 6 kW Gas / Combi 6 G/E, 6 kW Gas-el ○ / Vattenburen värme, 6.4 kW Gas-el ○	S 5004, 6 kW Gas / Combi 6 G/E, 6 kW Gas- el ○ / Vattenburen värme, 6.4 kW Gas-el ○
Kylskåpsvolym (varav frysfack) ca.	l	137 (15)	137 (15)	156 (29)	156 (29) / 177 (35) ○
Spillvattentank, ca.	l	22	22	22	22
Färskvattentankens totala kapacitet/färskvattentankens tillåtna fyllnadsnivå vid körning	l	43 / 15	43 / 15	43 / 15	43 / 15
Vägguttag, 12 V / 230 V / USB		0 / 7 / 1	0 / 9 / 1	0 / 10 / 3	0 / 9 / 1

○ Tillägsutrustning — Inte möjligt ● Standardutrustning ◆ Obligatoriskt △ Okänd vid tidpunkten för publicering



* INFO

Den specificerade vikten i körklart skick är ett standardvärde som fastställts i typgodkännandeprocessen. På grund av tillverkningstoleranser kan den faktiskt vägda vikten i körklart skick avvika från det ovan angivna värdet. Avvikelser på upp till ± 5 % av vikten i körklart skick är tillåtna enligt lag och möjliga. Det tillåtna intervallet i kilogram anges inom parentes efter vikten i körklart skick. Tillverkarens specifika vikt för valfri utrustning är ett imputerat värde som bestäms för varje typ och planlösning med vilket Dethleffs bestämmer den maximala vikten som maximalt är tillgänglig för fabriksinstallerad tillägsutrustning. Begränsningen av tillägsutrustning ska säkerställa att den minsta nyttovikten, det vill säga den lagstadgade fria vikten för bagage och tillbehör som installerats i efterhand, faktiskt är tillgänglig för nyttolasten för de

fordon som levereras av Dethleffs. Den verkliga vikten på ditt fordon från fabrik kan inte bestämmas förrän det vägs i slutet av monteringsbanan. Om vägningen i undantagsfall visar att den faktiska möjliga belastningskapaciteten sjunker under den lägsta nyttovikten trots begränsningen av tillägsutrustningen på grund av en tillåten viktavvikelse, kontrollerar vi tillsammans med dig och din återförsäljare innan vi levererar fordonet, om vi till exempel kommer att öka fordonets tillåtna belastning eller tar bort tillägsutrustning. Fordonets högsta tekniskt tillåtna lastvikt får inte överskridas. Detaljerad information och förklaringar om ämnet vikt och om konfiguration av fordonet finns i avsnittet Rättsliga meddelanden om viktrelaterade uppgifter.

Standardutrustning

	460 EL	470 FR	490 BLF	490 EST	510 ER	510 LE	520 ELT	530 DR	560 RET	650 RQT	730 FKR	760 DR
Chassi												
Däck på aluminiumfälgar 185 R14 C LI 102 - upp till och med 1.600 kg totalvikt	●	●	●	●	●	●	—	●	—	—	—	—
Däck på aluminiumfälgar 195/70 R14 C-LI 104 - från 2.200 kg till 2.800 kg totalvikt	—	—	—	—	—	—	—	—	—	●	●	●
Galvaniserat chassi med påskjutsbromssystem med backningsautomatik	●	●	●	●	●	●	●	●	●	●	●	●
Chassiutrustning												
AAA självjusterande broms	●	●	●	●	●	●	●	●	●	●	●	●
AKS säkerhetskoppling	●	●	●	●	●	●	●	●	●	●	●	●
Lätta, galvaniserade Stabilform-stödben	●	●	●	●	●	●	●	●	●	●	●	●
Märkesdäck av hög kvalitet som uppfyller kraven för 100 km/h	●	●	●	●	●	●	●	●	●	●	●	●
Octagon axelstöddämpare	●	●	●	●	●	●	●	●	●	●	●	●
Yttre utrustning												
Fönster i toaletterummet, öppningsbart	—	—	—	●	—	—	—	—	●	●	●	●
Förvaringsutrymme för 2 gasflaskor med en fyllnadsvikt på 11 kg	●	●	●	●	●	●	●	●	●	●	●	●
Helt isolerade hjulhus	●	●	●	●	●	●	●	●	●	●	●	●
Ingångsdörr (odelad) med fönster	●	●	●	●	●	●	●	●	●	●	●	●
Motståndskraftigt, glasfiberförstärkt tak (GFK)	●	●	●	●	●	●	●	●	●	●	●	●
Myggnätsdörr	●	●	●	●	●	●	●	●	●	●	●	●
Panorama-frontfönster ¹⁰⁾	—	—	●	—	—	—	—	—	—	—	—	—
Platsbesparande lucka för gasolkoffert som svängs parallellt uppåt	●	●	●	●	●	●	●	●	●	●	●	●
Påbyggsdelar på fronten i gasolkoffert-området med LFI-teknik (Long Fiber Injection), stötsäker, stabil och enkelt att byta och reparera	●	●	●	●	●	●	●	●	●	●	●	●
Reservhjulshållare i gasolkoffert	●	●	●	●	●	●	●	●	●	●	●	●
Sidokjol med inbyggda sidomarkeringsljus	●	●	●	●	●	●	●	●	●	●	●	●
Stabilt golv av durkplåt i gasolkoffert	●	●	●	●	●	●	●	●	●	●	●	●
Taklucka Midi Heki inkl. belyst baldakin	●	●	●	●	●	●	●	●	●	●	●	●
Taklucka Mini Heki med klart glas	●	●	●	●	●	●	●	●	●	●	●	●
Öppningsbara och isolerade dubbelglas-fönster (grafit grå) med mörkläggnings- och myggnätsrullgardin	●	●	●	●	●	●	●	●	●	●	●	●
Yttre design												
Front och bak i slät plåt vit	●	●	●	●	●	●	●	●	●	●	●	●
Hamrad plåt utvändigt i vit	●	●	●	●	●	●	●	●	●	●	●	●
Rangeringsgrepp i krom-utförande	●	●	●	●	●	●	●	●	●	●	●	●
Serviceluckor												
Servicelucka 997x419 mm höger fram	●	—	—	●	●	—	●	—	—	—	—	—
Servicelucka 997x419 mm vänster bak	—	—	●	—	—	—	—	—	●	—	—	—
Inre design												
Klädsel Ruby	●	●	●	●	●	●	●	●	●	●	●	●
Trädekor Noce Nagano	●	●	●	●	●	●	●	●	●	●	●	●
Textilutrustning												
Dubbelsängsmadrass 7-zons EvoPore HRC, standard	—	●	●	—	—	—	—	●	—	●	●	●
Enkelsängsmadrass, höger, 7-zons EvoPore HRC, standard	●	—	—	●	●	●	●	—	●	—	—	—
Enkelsängsmadrass, vänster, 7-zons EvoPore HRC, standard	●	—	—	●	●	●	●	—	●	—	—	—
Möbelvarianter												
Airplus - perfekt luftcirkulation i vagnen med bakventilerade överskåp	●	●	●	●	●	●	●	●	●	●	●	●
Höjdställbart enpelarbord	—	●	●	—	●	—	●	●	●	●	●	●
Sittgrupp, som kan göras om till sovyta	●	●	●	●	●	●	●	●	●	●	●	●
Specialribbotten med flexibla ändfästen av gummi, uppfällbar för effektiv användning av förvaringsutrymmena under sängarna	●	●	●	●	●	●	●	●	●	●	●	●
Våningssäng med 2 sovplatser (inte uppfällbar)	—	—	—	—	—	—	—	—	—	—	●	—
Våningssängar med fallskydd och stega	—	—	—	—	—	—	—	—	—	—	●	—
Kök												
Indirekt belyst köksbänk	●	●	●	●	●	●	●	●	●	●	●	●

Standardutrustning

	460 EL	470 FR	490 BLF	490 EST	510 ER	510 LE	520 ELT	530 DR	560 RET	650 RQT	730 FKR	760 DR
Kylskåp med 137 l volym och 15 l frysfack	●	●	●	●	●	●	●	●	●	●	—	—
Kök med stort kylskåp (156 l) sep. frysfack & elektr. tändning	—	—	—	—	—	—	—	—	—	—	●	●
Köksbreddning, uppfällbar	—	●	—	—	●	—	—	—	●	●	●	●
Praktisk spis med 3 kokytor och elektrisk tändning	●	●	●	●	●	●	●	●	●	●	●	●
Praktiskt utdragskåp (modellberoende)	●	●	●	●	●	●	●	●	●	●	●	●
Rymliga lådor med Soft-close	●	●	●	●	●	●	●	●	●	●	●	●
Vinteravtäckning till kylskåpsgaller	●	●	●	●	●	●	●	●	●	●	●	●
Badrum												
Duschgolv	●	●	●	●	●	●	●	●	●	●	●	●
Integrerat designer-handfat i stenmaterial	●	●	●	●	●	●	●	●	●	●	●	●
Taklucka med myggnät	●	●	●	●	●	●	●	●	●	●	●	●
Multimedia												
TV-förberedelse (antennkabel och TV-hållare)	●	●	●	●	●	●	●	●	●	●	●	●
Uppvärmning												
Elektrisk golvvärmning	●	●	●	●	●	●	●	●	●	●	●	●
Gasvärme S 3004 med tändningsautomatik	●	●	—	—	●	●	—	—	—	—	—	—
Gasvärme S 5004 med tändningsautomatik	—	—	—	—	—	—	—	●	●	●	●	●
Tilläggsvärme Ultraheat till luftburen S 3004 värme, elektro 220 V	●	●	—	—	●	●	—	—	—	—	—	—
Tilläggsvärme Ultraheat till luftburen värme S 5004 värme, elektro 220V	—	—	—	—	—	—	—	●	●	●	●	●
Varmluftanläggning	●	●	●	●	●	●	●	●	●	●	●	●
Elinstallation												
12 V strömförsörjning i hela fordonet	●	●	●	●	●	●	●	●	●	●	●	●
Elektro autark utrustning (utan batteri)	●	●	●	●	●	●	●	●	●	●	●	●
Färtätlampa 12 V	●	●	●	●	●	●	●	●	●	●	●	●
Indirekt belysning	●	●	●	●	●	●	●	●	●	●	●	●
Kompakt elblock med 230 V automatsäkring och 12 V-säkring i garderob inklusive kraftfull omformare på 340 W	●	●	●	●	●	●	●	●	●	●	●	●
Köksvägg belyst	●	●	●	●	●	●	●	●	●	●	●	●
LED-ljusskensystem 12V (vid sänggavel och i sittgrupp)	●	●	●	●	●	●	●	●	●	●	●	●
USB-uttag till spotlights-skene	●	●	●	●	●	●	●	●	●	●	●	●
Yttre CEE-anlutning för vagnens 230 V-system	●	●	●	●	●	●	●	●	●	●	●	●
Vattenförsörjning												
Elektrisk vattenförsörjning	●	●	●	●	●	●	●	●	●	●	●	●
Färskvattentank 38 l	●	●	●	●	●	●	—	●	—	—	—	—
Spillvattentank, 22 l mobil	●	●	●	●	●	●	●	●	●	●	●	●
Varmvattenförsörjning	●	●	—	—	●	●	—	●	●	●	●	●

Paket Nomad

Paket	Styling paket vit (enkelaxlad) (13254)	Styling paket vit (enkelaxlad) (13254)	Styling paket vit (enkelaxlad) (13254)	Styling paket vit (tandemaxel) (13256)	Styling paket vit (tandemaxel) (13256)	Styling paket vit (tandemaxel) 2,8 t (13258)
Slät plåt utvändigt i vit	x					
17" aluminiumfälgar i Dethleffs-design	x	x	x			
Dragstångsavgäckning	x	x	x	x	x	x
Stora stödfötter, 4 styck	x	x	x	x	x	x
Stödhjul i gummi med dragviktsväg	x	x	x	x	x	x
Rangeringsgrepp i krom-utförande	x	x	x	x	x	x
Bakljusramp i hög utförande med takrails	x	x	x	x	x	x
Front med hög spoiler och takrails	x	x	x	x	x	x
Slät plåt utvändigt i vit		x				
Slät plåt utvändigt i vit			x	x		
17" aluminiumfälgar i Dethleffs-design				x	x	
Slät plåt utvändigt i vit					x	x
Däck på aluminiumfälgar 195/70 R14 C-LI 104 - från 2.200 kg till 2.800 kg totalvikt						x
Paketets värde kr	60 600,-	65 200,-	65 200,-	75 000,-	75 000,-	65 800,-
Specialpris kr	35 100,-	35 100,-	35 100,-	42 900,-	42 900,-	28 600,-
Du sparar kr	25 500,-	30 100,-	30 100,-	32 100,-	32 100,-	37 200,-
Mervikt (kg)*	45.7	48.3	51.1	41.1	43.4	47.4



Fabriksinstallation av tillägsutrustning ökar fordonets faktiska vikt och minskar nyttovikten. Tilläggsvikten som anges för paket och tillägsutrustning visar tilläggsvikten jämfört med standardutrustningen för respektive modell eller planlösning. Den valda tillägsutrustningens totalvikt får inte överskrida tillverkarens specifika vikter för valfri utrustning som anges i modellöversikterna. Detta är ett imputerat värde som bestäms för varje typ och

planlösning, som Dethleffs använder för att bestämma den maximala vikten som är tillgänglig för fabriksinstallerad tillägsutrustning. Vid en ökning av tillåten belastning ökar tillverkarens specifika vikter för tillägsutrustning. Utförliga upplysningar och förklaringar om ämnet vikt finns i avsnittet "Rättsliga meddelanden om viktrelaterade uppgifter".

Paket	Styling paket silver (enkelaxlad) (13255)	Styling paket silver (enkelaxlad) (13255)	Styling paket silver (enkelaxlad) (13255)	Styling paket silver (tandemaxel) (13257)	Styling paket silver (tandemaxel) (13257)	Styling paket silver (tandemaxel) 2,8 t) (13259)
Slät plåt utvändigt i titansilver metallic	x					
17" aluminiumfälgar i Dethleffs-design	x	x	x			
Dragstångsavgäckning	x	x	x	x	x	x
Stora stödfötter, 4 styck	x	x	x	x	x	x
Stödhjul i gummi med dragviktsväg	x	x	x	x	x	x
Rangeringsgrepp i krom-utförande	x	x	x	x	x	x
Bakljusramp i hög utförande med takrails	x	x	x	x	x	x
Front med hög spoiler och takrails	x	x	x	x	x	x
Slät plåt utvändigt i titansilver metallic		x				
Slät plåt utvändigt i titansilver metallic			x	x		
17" aluminiumfälgar i Dethleffs-design				x	x	
Slät plåt utvändigt i titansilver metallic					x	x
Däck på aluminiumfälgar 195/70 R14 C-LI 104 - från 2.200 kg till 2.800 kg totalvikt						x
Paketets värde kr	65 200,-	71 000,-	71 000,-	80 800,-	80 800,-	71 600,-
Specialpris kr	42 900,-	42 900,-	42 900,-	52 000,-	52 000,-	31 200,-
Du sparar kr	22 300,-	28 100,-	28 100,-	28 800,-	28 800,-	40 400,-
Mervikt (kg)*	45.7	48.3	51.1	41.1	43.4	47.4



Fabriksinstallation av tillägsutrustning ökar fordonets faktiska vikt och minskar nyttovikten. Tilläggsvikten som anges för paket och tillägsutrustning visar tilläggsvikten jämfört med standardutrustningen för respektive modell eller planlösning. Den valda tillägsutrustningens totalvikt får inte överskrida tillverkarens specifika vikter för valfri utrustning som anges i modellöversikterna. Detta är ett imputerat värde som bestäms för varje typ och

planlösning, som Dethleffs använder för att bestämma den maximala vikten som är tillgänglig för fabriksinstallerad tillägsutrustning. Vid en ökning av tillåten belastning ökar tillverkarens specifika vikter för tillägsutrustning. Utförliga upplysningar och förklaringar om ämnet vikt finns i avsnittet "Rättsliga meddelanden om viktrelaterade uppgifter".

Paket	Vinterkomfort	Vinterkomfort	Vinterkomfort	Vinterkomfort	Vinterkomfort	Vinterkomfort
	paket Combi 4 (10479)	paket Combi 4 (10479)	paket Combi 6 (9536)	paket Combi 6 (9536)	paket Combi 6 (9536)	paket Combi 6 (9536)
Elektrisk golvvärmning	x	x	x	x	x	x
Spillvattenledningar isolerade och uppvärmda	x	x	x	x	x	x
Isolerad dykrör	x	x	x	x	x	x
XPS isolering front, bak och sidor (beroende på fordonstorlek)	x					
Luftburen värme Combi 4 G/E inkl digital kontrollpanel	x	x				
XPS isolering fram, bak och sidor (beroende på fordonstorlek)		x	x			x
Luftburen värme Combi 6 G/E inkl. digital kontrollpanel			x	x	x	
XPS isolering fram, bak och sidor (beroende på fordonstorlek)				x		
XPS isolering fram, bak och sidor (beroende på fordonstorlek)					x	
Paketets värde kr	56 500,-	58 800,-	56 500,-	56 500,-	56 500,-	43 800,-
Specialpris kr	42 900,-	42 900,-	49 400,-	49 400,-	49 400,-	32 500,-
Du sparar kr	13 600,-	15 900,-	7 100,-	7 100,-	7 100,-	11 300,-
Mervikt (kg)*	47.6	50.1	50.1	52.8	55	35.1

Paket	Vinterkomfort	Vinterkomfort	Vinterkomfort	Vinterkomfort	Vinterkomfort	Vinterkomfort
	paket Snow - vattenburen värme (5459)	paket Snow - vattenburen värme (5459)	paket Snow - vattenburen värme (5459)	paket Snow Plus - vattenburen värme (5551)	paket Snow Plus - vattenburen värme (5551)	paket Snow Plus - vattenburen värme (5551)
Vattenburen värme	x	x	x	x	x	x
Elektrisk golvvärmning	x	x	x			
Spillvattenledningar isolerade och uppvärmda	x	x	x	x	x	x
XPS isolering fram, bak och sidor (beroende på fordonstorlek)	x			x		
XPS isolering fram, bak och sidor (beroende på fordonstorlek)		x			x	
XPS isolering fram, bak och sidor (beroende på fordonstorlek)			x			x
Vattenburen golvvärmning (endast tillsammans med tillägsutrustning kod 205)				x	x	x
Paketets värde kr	75 700,-	75 700,-	75 700,-	88 400,-	88 400,-	88 400,-
Specialpris kr	65 000,-	65 000,-	65 000,-	77 900,-	77 900,-	77 900,-
Du sparar kr	10 700,-	10 700,-	10 700,-	10 500,-	10 500,-	10 500,-
Mervikt (kg)*	74.1	76.8	79	75.1	77.8	80



Fabriksinstallation av tillägsutrustning ökar fordonets faktiska vikt och minskar nyttovikten. Tilläggsvikten som anges för paket och tillägsutrustning visar tilläggsvikten jämfört med standardutrustningen för respektive modell eller planlösning. Den valda tillägsutrustningens totalvikt får inte överskrida tillverkarens specifika vikter för valfri utrustning som anges i modellöversikterna. Detta är ett imputerat värde som bestäms för varje typ och

planlösning, som Dethleffs använder för att bestämma den maximala vikten som är tillgänglig för fabriksinstallerad tillägsutrustning. Vid en ökning av tillåten belastning ökar tillverkarens specifika vikter för tillägsutrustning. Utförliga upplysningar och förklaringar om ämnet vikt finns i avsnittet "Rättsliga meddelanden om viktrelaterade uppgifter".

Paket	Mover-autark paket (enkeltaxlad) (5560)	Mover-autark paket (tandemaxel, 4-hjulsdriven) (5561)
Mover rankinghjälp till enkeltaxlad husvagn	x	
Elektro-autark utrustning	x	x
Mover rankinghjälp till tandemaxlad husvagn		x
Paketets värde kr	57 800,-	83 200,-
Specialpris kr	54 600,-	81 800,-
Du sparar kr	3 200,-	1 400,-
Mervikt (kg)*	70	98

Paket	Vatten- & elektro-autark paket Combi 4 (11031)	Vatten- & elektro-autark paket Combi 6 (11032)	Vatten- & elektro-autark paket (vid Combi- eller varmvatten värme) (9943)
Luftburen värme Combi 4 G/E inkl digital kontrollpanel	x		
Elektro-autark utrustning	x	x	x
Färskvattentank 70 l	x	x	x
Luftburen värme Combi 6 G/E inkl. digital kontrollpanel		x	
Paketets värde kr	31 200,-	28 900,-	16 200,-
Specialpris kr	29 900,-	26 000,-	14 300,-
Du sparar kr	1 300,-	2 900,-	1 900,-
Mervikt (kg)*	55.5	55.5	40.5

Säkerhetspaket (8950)	Pris kr
ATC Trailer Control	11 000,-
Säkerhets-gastryckreglare DuoControl med Crash Sensor og och defroster EisEx	6 400,-
Brandvarnare	700,-
Paketets värde	18 100,-
Specialpris	13 000,-
Du sparar	5 100,-
Mervikt (kg)*	7

Dusch paket (6105)	Pris kr
Duschutrustning med armatur och draperi	3 500,-
Cityvattenanslutning	3 500,-
Paketets värde	7 000,-
Specialpris	6 500,-
Du sparar	500,-
Mervikt (kg)*	7

△ Okänd vid tidpunkten för publicering



Fabriksinstallation av tillägsutrustning ökar fordonets faktiska vikt och minskar nyttovikten. Tilläggsvikten som anges för paket och tillägsutrustning visar tilläggsvikten jämfört med standardutrustningen för respektive modell eller planlösning. Den valda tillägsutrustningens totalvikt får inte överskrida tillverkarens specifika vikter för valfri utrustning som anges i modellöversikterna. Detta är ett imputerat värde som bestäms för varje typ och

planlösning, som Dethleffs använder för att bestämma den maximala vikten som är tillgänglig för fabriksinstallerad tillägsutrustning. Vid en ökning av tillåten belastning ökar tillverkarens specifika vikter för tillägsutrustning. Utförliga uppgifter och förklaringar om ämnet vikt finns i avsnittet "Rättsliga meddelanden om viktrelaterade uppgifter".

Tilläggsutrustning*

	Ingår i paket	Pris i kr. (inkl. moms)	Mervikt (kg)*	Kod	460 EL	470 FR	490 BLF	490 EST	510 ER	510 LE	520 ELT	530 DR	560 RET	650 RQT	730 FKR	760 DR
Chassi																
17" aluminiumfälgar i Dethleffs-design	STP	11 000,-	10	11608	○	○	○	○	○	○	○	○	○	—	—	—
17" aluminiumfälgar i Dethleffs-design	STP	20 800,-	0	11609	—	—	—	—	—	—	—	—	—	○	○	○
Däck på aluminiumfälgar 195 R14 C LI 106 - till 1.700 kg och 1.800 kg totalvikt	—	6 700,-	2	838	○	○	○	○	○	○	●	○	●	—	—	—
Viktökning																
Viktändring till 1.600 kg	—	2 900,-	24	322	○	○	○	○	—	—	—	—	—	—	—	—
Viktändring till 1.700 kg (inkl. stålfälgar 195 R14 C LI106)	—	8 100,-	24	278	○	○	○	○	○	—	—	○	—	—	—	—
Viktändring till 1.700 kg (inkl. stålfälgar 195 R14 C LI106)	—	8 100,-	0.3	278	—	—	—	—	—	○	—	—	—	—	—	—
Viktändring till 1.800 kg (inkl. stålfälgar 195 R14 C LI106)	—	8 100,-	8	279	—	—	—	—	—	○	—	—	—	—	—	—
Viktändring till 1.800 kg (inkl. stålfälgar 195 R14 C LI106)	—	8 100,-	27	279	—	○	○	○	○	—	—	○	○	—	—	—
Viktändring till 1.800 kg (inkl. stålfälgar 195 R14 C LI106)	—	8 100,-	31.6	279	—	—	—	—	—	—	○	—	—	—	—	—
Viktändring till 1.900 kg (inkl. aluminiumsfälgar 225/70 R15 C LI112)	—	12 700,-	27	394	—	—	—	—	—	—	○	○	○	—	—	—
Viktändring till 2.000 kg (inkl. aluminiumsfälgar 225/70 R15 C LI112)	—	13 900,-	27	138	—	—	—	—	—	—	○	○	○	—	—	—
Viktändring till 2.500 kg (inkl. fälgar 195/70 R14 C LI104)	—	13 900,-	0	496	—	—	—	—	—	—	—	—	—	—	○	○
Viktändring till 2.500 kg (inkl. fälgar 195/70 R14 C LI104)	—	13 900,-	1.5	496	—	—	—	—	—	—	—	—	—	○	—	—
Viktändring till 2.800 kg (inkl. fälgar 195/70 R14 C LI104)	—	13 900,-	24.9	7713	—	—	—	—	—	—	—	—	—	—	○	○
Chassiutrustning																
ATC Trailer Control	SHP	11 000,-	4	748	○	○	○	○	○	○	○	○	○	○	○	○
Dragstångsavtäckning	STP	2 900,-	2	434	○	○	○	○	○	○	○	○	○	○	○	○
Reparationsatts till däck	—	1 800,-	1	620	○	○	○	○	○	○	○	○	○	○	○	○
Reservhjul på alufälg 195/70 R14 C-LI 102 - från 2.200 kg upp till 2.800 kg totalvikt	—	4 700,-	19	861	—	—	—	—	—	—	—	—	—	○	○	○
Reservhjul på aluminiumfälg 185 R14 C LI 102 - upp till och med 1.600 kg totalvikt	—	4 500,-	17	837	○	○	—	○	○	○	—	○	—	—	—	—
Reservhjul på aluminiumfälg 185/70 R14 LI 88 - upp till och med 2.000 kg totalvikt	—	4 300,-	18	841	—	—	—	—	—	—	—	—	—	○	—	—
Reservhjul på aluminiumfälg 195 R14 C 8PR-LI 106 - till 1.700 kg och 1.800 kg totalvikt	—	4 700,-	19	839	○	○	—	○	○	○	○	○	—	—	—	—
Reservhjul på aluminiumfälg 225/70 R15 C LI 112 - till 1.900 kg och 2.000 kg totalvikt	—	5 200,-	23.5	1092	—	—	—	—	—	—	○	—	—	—	—	—
Reservhjul på stålfälg 185 R14 C 8 PR - upp till och med 1.600 kg totalvikt	—	3 000,-	18	831	○	○	—	○	○	○	—	○	—	—	—	—
Reservhjul på stålfälg 185/70 R14 LI 88 - upp till och med 2.000 kg totalvikt	—	3 000,-	18	835	—	—	—	—	—	—	—	—	—	○	—	—



* INFO

Fabriksinstallation av tilläggsutrustning ökar fordonets faktiska vikt och minskar nyttovikten. Tilläggsvikten som anges för paket och tilläggsutrustning visar tilläggsvikten jämfört med standardutrustningen för respektive modell eller planlösning. Den valda tilläggsutrustningens totalvikt får inte överskrida tillverkarens specifika vikter för valfri utrustning som anges i modellöversikterna. Detta är ett imputerat värde som bestäms för varje typ och

planlösning, som Dethleffs använder för att bestämma den maximala vikten som är tillgänglig för fabriksinstallerad tilläggsutrustning. Vid en ökning av tillåten belastning ökar tillverkarens specifika vikter för tilläggsutrustning. Utförliga upplysningar och förklaringar om ämnet vikt finns i avsnittet "Rättsliga meddelanden om viktrelaterade uppgifter".

Tilläggsutrustning*

	Ingår i paket	Pris i kr. (inkl. moms)	Mervikt (kg)*	Kod	460 EL	470 FR	490 BLF	490 EST	510 ER	510 LE	520 ELT	530 DR	560 RET	650 RQT	730 FKR	760 DR
Reservhjul på stålfälg 195 R14 C LI 106 - till 1.700 kg och 1.800 kg totalvikt	—	3 400,-	19.5	833	○	○	—	○	○	○	○	○	—	—	—	—
Reservhjul på stålfälg 195/70 R14 C-LI 104 - från 2.200 kg och upp till 2.800 kg totalvikt	—	3 500,-	20	860	—	—	—	—	—	—	—	—	—	○	○	○
Stora stödfötter, 4 styck	STP	2 000,-	1	6348	○	○	○	○	○	○	○	○	○	○	○	○
Stödhjul i gummi med dragviktsvåg	STP	1 200,-	2	10063	○	○	○	○	○	○	○	○	○	○	○	○
Yttre utrustning																
Fönster i bak	—	7 000,-	4	1108	●	—	○	—	—	○	—	●	—	—	●	●
Fönster i front	—	6 200,-	4	982	○	—	—	○	○	●	○	○	●	●	—	○
Fönster i front (vid toaletterum i front)	—	5 800,-	5	855	—	○	—	—	—	—	—	—	—	—	○	—
Ramfönster (inte möjlig till fönster front och bak) ⁸⁾	—	12 700,-	3	7561	○	○	○	○	○	○	○	○	○	○	○	○
Tak-kassetmarkis 4000x2500 mm, manuell	—	19 700,-	27.5	6928	—	—	○	○	○	○	○	—	—	—	—	—
Tak-kassetmarkis 4500x2500 mm, manuell	—	19 700,-	30	6928	—	—	—	—	—	—	—	○	○	—	—	—
Tak-kassetmarkis 5500x3000 mm, manuell	—	27 700,-	50.6	6928	—	—	—	—	—	—	—	—	—	○	—	—
Tak-kassetmarkis 6000x3000 mm, manuell	—	27 700,-	54.6	6928	—	—	—	—	—	—	—	—	—	—	○	○
Tak-kassetmarkis 3750x 2500 mm, manuell	—	17 400,-	25.5	6928	○	○	—	—	—	—	—	—	—	—	—	—
Taklucka Heki II inkl. belyst baldakin	—	7 000,-	8	274	○	○	—	○	○	○	○	○	○	○	○	○
XPS isolering fram, bak och sidor (beroende på fordonsstorlek)	VI-KO	12 700,-	20.1	179	—	—	○	○	○	○	○	○	—	○	—	—
XPS isolering fram, bak och sidor (beroende på fordonsstorlek)	VI-KO	12 700,-	22.8	179	—	—	—	—	—	—	—	—	○	—	—	—
XPS isolering fram, bak och sidor (beroende på fordonsstorlek)	VI-KO	12 700,-	25	179	—	—	—	—	—	—	—	—	—	—	○	○
XPS isolering front, bak och sidor (beroende på fordonsstorlek)	VI-KO	10 400,-	17.6	179	○	○	—	—	—	—	—	—	—	—	—	—
Yttre design																
Bakljusramp i hög utförande med takrails	STP	11 600,-	11	624	○	○	○	○	○	○	○	○	○	○	○	○
Front med hög spoiler och takrails	STP	11 600,-	1	627	○	○	○	○	○	○	○	○	○	○	○	○
Slät plåt utvändigt i titansilver metallic	STP	23 100,-	18.7	659	○	○	—	—	—	—	—	—	—	—	—	—
Slät plåt utvändigt i titansilver metallic	STP	28 900,-	21.3	659	—	—	○	○	○	○	○	○	—	—	—	—
Slät plåt utvändigt i titansilver metallic	STP	28 900,-	24.1	659	—	—	—	—	—	—	—	—	○	○	—	—
Slät plåt utvändigt i titansilver metallic	STP	28 900,-	26.4	659	—	—	—	—	—	—	—	—	—	—	○	○
Slät plåt utvändigt i vit	STP	18 500,-	18.7	443	○	○	—	—	—	—	—	—	—	—	—	—
Slät plåt utvändigt i vit	STP	23 100,-	21.3	443	—	—	○	○	○	○	○	○	—	—	—	—
Slät plåt utvändigt i vit	STP	23 100,-	24.1	443	—	—	—	—	—	—	—	—	○	○	—	—
Slät plåt utvändigt i vit	STP	23 100,-	26.4	443	—	—	—	—	—	—	—	—	—	—	○	○
Serviceluckor																
Servicelucka 1069x299 mm höger bak	—	4 100,-	2	1086	—	—	—	—	○	—	—	○	—	—	○	●
Servicelucka 1069x299 mm höger fram	—	4 100,-	2	1084	—	—	—	—	—	○	—	—	○	○	—	—
Servicelucka 1069x299 mm vänster bak	—	4 100,-	2	1085	—	—	—	—	—	—	—	—	—	—	○	—
Servicelucka 1069x299 mm vänster fram	—	4 100,-	2	1083	—	—	—	—	—	○	—	—	—	—	—	—
Servicelucka 648x348 mm höger fram	—	3 500,-	2	1072	—	—	—	—	—	—	—	●	—	—	—	○
Servicelucka 648x348 mm vänster fram	—	3 500,-	2	1071	—	○	—	—	○	—	○	○	—	—	—	○



* INFO

Fabriksinstallation av tilläggsutrustning ökar fordonets faktiska vikt och minskar nyttovikten. Tilläggsvikten som anges för paket och tilläggsutrustning visar tilläggsvikten jämfört med standardutrustningen för respektive modell eller planlösning. Den valda tilläggsutrustningens totalvikt får inte överskrida tillverkarens specifika vikter för valfri utrustning som anges i modellöversiktterna. Detta är ett imputerat värde som bestäms för varje typ och

planlösning, som Dethleffs använder för att bestämma den maximala vikten som är tillgänglig för fabriksinstallerad tilläggsutrustning. Vid en ökning av tillåten belastning ökar tillverkarens specifika vikter för tilläggsutrustning. Utförliga upplysningar och förklaringar om ämnet vikt finns i avsnittet "Rättsliga meddelanden om viktrelaterade uppgifter".

Tilläggsutrustning*

	Ingår i paket	Pris i kr. (inkl. moms)	Mervikt (kg)*	Kod	460 EL	470 FR	490 BLF	490 EST	510 ER	510 LE	520 ELT	530 DR	560 RET	650 RQT	730 FKR	760 DR	
Servicelucka 749x297 mm höger bak	—	3 500,-	2	1078	○	○	—	—	—	—	—	—	—	—	—	—	
Servicelucka 749x297 mm vänster bak	—	3 500,-	2	1077	○	○	—	—	—	—	—	—	—	—	—	—	
Servicelucka 997x419 mm höger bak	—	4 100,-	2.2	1082	—	—	—	—	—	●	—	—	○	●	—	—	
Servicelucka 997x419 mm vänster fram	—	4 100,-	2.2	1079	—	●	—	—	○	—	○	—	—	—	●	—	
Inre design																	
Klädsel Champion	—		0	10489	○	○	○	○	○	○	○	○	○	○	○	○	○
Klädsel Chromo	—		0	10488	○	○	○	○	○	○	○	○	○	○	○	○	○
Textilutrustning																	
7-zons kallskums-dubbelsängsmadrass i klimatreglerande material med Watergel	—	5 200,-	4	8214	—	○	○	—	—	—	—	○	—	○	○	○	
7-zons kallskums-enkelsängsmadrass, höger, i klimatregulerande material med Watergel	—	2 900,-	5	8216	○	—	—	○	○	○	○	—	○	—	—	—	
7-zons kallskums-enkelsängsmadrass, vänster, i klimatreglerande material med Watergel	—	2 900,-	2	8215	○	—	—	○	○	○	○	—	○	—	—	—	
Formsydd golvmattor	—	6 400,-	8.5	513	○	○	○	○	○	○	○	○	○	○	○	○	
Nackstöd i hörnen av rundsittgruppen	—	2 300,-	2	9236	—	○	—	—	○	—	—	○	○	○	○	○	
Möbelvarianter																	
Ombäddning enkel- till dubbelsäng	—	4 100,-	5	685	○	—	—	○	○	○	○	—	○	—	—	—	
Ribbotten med uppställbar huvuddel	—	1 700,-	1	871	○	—	—	○	○	○	○	—	○	—	—	—	
Våningssäng med 2 sovplatser, inte vikbar, istället för sittgrupp	—	4 100,-	0	9775	—	—	—	—	—	—	—	—	—	—	○	—	
Inre utrustning																	
Brandsläckare 2 kg	—	2 000,-	3.5	843	○	○	○	○	○	○	○	○	○	○	○	○	
Brandvarnare	SHP	700,-	0.5	8949	○	○	○	○	○	○	○	○	○	○	○	○	
Kök																	
Kylskåp 177 l och frysfack 35 l, med ugn (TecTower)	—	8 100,-	15	936	—	—	—	—	—	—	—	—	—	—	—	○	
Köksfläkt	—	2 900,-	3	785	○	○	—	○	○	○	○	○	○	○	○	○	
Ugn	—	9 300,-	17	572	○	○	○	○	○	○	○	○	○	○	○	—	
Badrum																	
Alternativt toaletttrum	—	4 700,-	4	604	—	—	—	—	—	—	—	—	—	—	○	—	
Multimedia																	
Förberedelse för TV i sovutrymme	—	3 500,-	2	9360	—	—	—	—	—	—	—	—	—	○	—	—	
SAT parabolantenn Flat 65 Easy 65 Twin	—	43 900,-	14	879	—	○	○	○	○	○	○	—	○	○	○	○	
TV 22" inkl. DVD och receiver	—	11 600,-	3.5	1103	○	○	○	○	○	○	○	○	○	○	○	○	
TV-SAT anläggning Voyager 65 Digimatic	—	12 700,-	10	1049	—	○	○	○	○	○	○	—	○	○	○	○	
Utvändigt multifunktionsuttag till 12V, 220V, TV och SAT	—	3 200,-	1	611	○	○	○	○	○	○	○	○	○	○	○	○	
Uppvärmning																	
Fläkt 12V med varvräknareautomatik till luftburen värme S 5004	—	2 300,-	2	178	—	—	—	—	—	—	—	○	○	○	○	○	
Fläkt 12V till luftburen S 3004 värme	—	2 900,-	2	177	○	○	—	—	○	○	—	—	—	—	—	—	



* INFO

Fabriksinstallation av tilläggsutrustning ökar fordonets faktiska vikt och minskar nyttovikten. Tilläggsvikten som anges för paket och tilläggsutrustning visar tilläggsvikten jämfört med standardutrustningen för respektive modell eller planlösning. Den valda tilläggsutrustningens totalvikt får inte överskrida tillverkarens specifika vikter för valfri utrustning som anges i modellöversikterna. Detta är ett imputerat värde som bestäms för varje typ och

planlösning, som Dethleffs använder för att bestämma den maximala vikten som är tillgänglig för fabriksinstallerad tilläggsutrustning. Vid en ökning av tillåten belastning ökar tillverkarens specifika vikter för tilläggsutrustning. Utförliga upplysningar och förklaringar om ämnet vikt finns i avsnittet "Rättsliga meddelanden om viktrelaterade uppgifter".

Tilläggsutrustning*

	Ingår i paket	Pris i kr. (inkl. moms)	Mervikt (kg)*	Kod	460 EL	470 FR	490 BLF	490 EST	510 ER	510 LE	520 ELT	530 DR	560 RET	650 RQT	730 FKR	760 DR
Luftburen värme Combi 6 G/E inkl. digital kontrollpanel	WEA-P, VI-KO	12 700,-	15	9427	—	—	—	—	—	—	●	○	○	○	○	○
Luftburen värme Combi 4 G/E inkl. digital kontrollpanel	WEA-P, VI-KO	15 000,-	15	10480	○	○	●	●	○	○	—	—	—	—	—	—
Vattenburen golvvärmning (endast tillsammans med tilläggsutrustning kod 205) ⁹⁾	VI-KO	23 100,-	10	674	—	—	—	—	—	—	○	○	○	○	○	○
Vattenburen värme	VI-KO	32 900,-	40	205	—	—	—	—	—	—	○	○	○	○	○	○
AC																
AC på taket	—	32 400,-	35	8145	○	○	○	○	○	○	○	○	○	○	○	○
Förberedelse för AC	—	2 300,-	0	172	○	○	○	○	○	○	○	○	○	○	○	○
Elinstallation																
Elektro-autark utrustning	WEA-P, M-P	13 900,-	38	492	○	○	○	○	○	○	○	○	○	○	○	○
Vattenförsörjning																
Cityvattenanslutning	DUP	3 500,-	2	414	○	○	○	○	○	○	○	○	○	○	○	○
Duschutrustning med armatur och draperi	DUP	3 500,-	5	1097	○	○	○	●	○	○	●	○	●	●	○	●
Färskvattentank 70 l	WEA-P	2 300,-	2.5	592	○	○	○	○	○	○	●	○	●	●	●	●
Spillvattenledningar isolerade och uppvärmda	VI-KO	19 700,-	5	520	○	○	○	○	○	○	○	○	○	○	○	○
Utvändig dusch	—	2 900,-	2	396	○	○	○	○	○	○	○	○	○	○	○	○
Gasol																
Gasoluttag utvändig	—	1 800,-	1	187	○	○	○	○	○	○	○	○	○	○	○	○
Säkerhets-gastryckreglare DuoControl med Crash Sensor og och defroster EisEx	SHP	6 400,-	2.5	784	○	○	○	○	○	○	○	○	○	○	○	○
Paket																
Dusch paket	—	6 500,-	7	6105	○	○	○	—	○	○	—	○	—	—	○	—
Mover-autark paket (enkelaxlad)	—	54 600,-	70	5560	○	○	○	○	○	○	○	○	○	—	—	—
Mover-autark paket (tandemaxel, 4-hjulsdriven)	—	81 800,-	98	5561	—	—	—	—	—	—	—	—	—	○	○	○
Styling paket silver (enkelaxlad)	—	42 900,-	51.1	13255	—	—	—	—	—	—	—	—	○	—	—	—
Styling paket silver (enkelaxlad)	—	42 900,-	48.3	13255	—	—	○	○	○	○	○	○	—	—	—	—
Styling paket silver (enkelaxlad)	—	42 900,-	45.7	13255	○	○	—	—	—	—	—	—	—	—	—	—
Styling paket silver (tandemaxel 2,8 t)	—	31 200,-	47.4	13259	—	—	—	—	—	—	—	—	—	—	○	○
Styling paket silver (tandemaxel)	—	52 000,-	43.4	13257	—	—	—	—	—	—	—	—	—	—	○	○
Styling paket silver (tandemaxel)	—	52 000,-	41.1	13257	—	—	—	—	—	—	—	—	—	○	—	—
Styling paket vit (enkelaxlad)	—	35 100,-	51.1	13254	—	—	—	—	—	—	—	—	○	—	—	—
Styling paket vit (enkelaxlad)	—	35 100,-	48.3	13254	—	—	○	○	○	○	○	○	—	—	—	—
Styling paket vit (enkelaxlad)	—	35 100,-	45.7	13254	○	○	—	—	—	—	—	—	—	—	—	—
Styling paket vit (tandemaxel 2,8 t)	—	28 600,-	47.4	13258	—	—	—	—	—	—	—	—	—	—	○	○
Styling paket vit (tandemaxel)	—	42 900,-	43.4	13256	—	—	—	—	—	—	—	—	—	—	○	○
Styling paket vit (tandemaxel)	—	42 900,-	41.1	13256	—	—	—	—	—	—	—	—	—	○	—	—
Säkerhetspaket	—	13 000,-	7	8950	○	○	○	○	○	○	○	○	○	○	○	○
Vatten- & elektro-autark paket (vid Combi- eller varmvatten värme)	—	14 300,-	40.5	9943	—	—	○	○	—	—	○	—	—	—	—	—
Vatten- & elektro-autark paket Combi 4	—	29 900,-	55.5	11031	○	○	—	—	○	○	—	—	—	—	—	—



* INFO

Fabriksinstallation av tilläggsutrustning ökar fordonets faktiska vikt och minskar nyttovikten. Tilläggsvikten som anges för paket och tilläggsutrustning visar tilläggsvikten jämfört med standardutrustningen för respektive modell eller planlösning. Den valda tilläggsutrustningens totalvikt får inte överskrida tillverkarens specifika vikter för valfri utrustning som anges i modellöversikterna. Detta är ett imputerat värde som bestäms för varje typ och

planlösning, som Dethleffs använder för att bestämma den maximala vikten som är tillgänglig för fabriksinstallerad tilläggsutrustning. Vid en ökning av tillåten belastning ökar tillverkarens specifika vikter för tilläggsutrustning. Utförliga upplysningar och förklaringar om ämnet vikt finns i avsnittet "Rättsliga meddelanden om viktrelaterade uppgifter".

Tilläggsutrustning*

	Ingår i paket	Pris i kr. (inkl. moms)	Mervikt (kg)*	Kod	460 EL	470 FR	490 BLF	490 EST	510 ER	510 LE	520 ELT	530 DR	560 RET	650 RQT	730 FKR	760 DR
Vatten- & elektro-autark paket Combi 6	—	26 000,-	55.5	11032	—	—	—	—	—	—	—	○	○	○	○	○
Vinterkomfort paket Combi 4	—	42 900,-	47.6	10479	○	○	—	—	—	—	—	—	—	—	—	—
Vinterkomfort paket Combi 4	—	42 900,-	50.1	10479	—	—	—	—	○	○	—	—	—	—	—	—
Vinterkomfort paket Combi 6	—	49 400,-	55	9536	—	—	—	—	—	—	—	—	—	—	○	○
Vinterkomfort paket Combi 6	—	49 400,-	52.8	9536	—	—	—	—	—	—	—	—	○	—	—	—
Vinterkomfort paket Combi 6	—	49 400,-	50.1	9536	—	—	—	—	—	—	—	○	—	○	—	—
Vinterkomfort paket Snow - vattenburen värme	—	65 000,-	76.8	5459	—	—	—	—	—	—	—	—	○	—	—	—
Vinterkomfort paket Snow - vattenburen värme	—	65 000,-	74.1	5459	—	—	—	—	—	—	○	○	—	○	—	—
Vinterkomfort paket Snow - vattenburen värme	—	65 000,-	79	5459	—	—	—	—	—	—	—	—	—	—	○	○
Vinterkomfort paket Snow Plus - vattenburen värme	—	77 900,-	75.1	5551	—	—	—	—	—	—	○	○	—	○	—	—
Vinterkomfort paket Snow Plus - vattenburen värme	—	77 900,-	77.8	5551	—	—	—	—	—	—	—	—	○	—	—	—
Vinterkomfort paket Snow Plus - vattenburen värme	—	77 900,-	80	5551	—	—	—	—	—	—	—	—	—	—	○	○
Vinterkomfort paket vid Combi-värme	—	32 500,-	35.1	10481	—	—	○	○	—	—	○	—	—	—	—	—

○ Tilläggsutrustning — Inte möjligt ● Standardutrustning ◆ Obligatoriskt △ Okänd vid tidpunkten för publicering

STP Styling paket SHP Säkerhetspaket VI-KO Vinterkomfort paket WEA-P Vatten och el autark paket M-P Mover paket DUP Dusch paket



* INFO

Fabriksinstallation av tilläggsutrustning ökar fordonets faktiska vikt och minskar nyttovikten. Tilläggsvikten som anges för paket och tilläggsutrustning visar tilläggsvikten jämfört med standardutrustningen för respektive modell eller planlösning. Den valda tilläggsutrustningens totalvikt får inte överskrida tillverkarens specifika vikter för valfri utrustning som anges i modellöversikterna. Detta är ett imputerat värde som bestäms för varje typ och

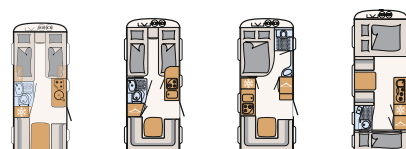
planlösning, som Dethleffs använder för att bestämma den maximala vikten som är tillgänglig för fabriksinstallerad tilläggsutrustning. Vid en ökning av tillåten belastning ökar tillverkarens specifika vikter för tilläggsutrustning. Utförliga uppgifter och förklaringar om ämnet vikt finns i avsnittet "Rättsliga meddelanden om viktrelaterade uppgifter".

VIKTIGA UPPLYSNINGAR FÖR VALET AV DIN HUSVAGN

När du köper en husvagn är det särskilt viktigt att välja rätt planlösning samt en tilltalande design. Därutöver spelar även vikten en avgörande roll. Familj, vänner, tilläggsutrustning, tillbehör och bagage – allt ska få plats. Samtidigt finns det rättsliga och tekniska gränser för konfiguration och last. Varje husvagn har konstruerats för en specifik vikt som inte får överskridas vid körning. Den avgörande frågan för husvagnsköpare är: Hur måste jag konfigurera mitt fordon för att rymma bagage och tillbehör i enlighet med mina behov utan att fordonet överskrider denna maximala vikt? För att göra detta beslut lättare för dig ger vi dig några tips nedan som är särskilt viktiga när du väljer ditt fordon från vår portfölj:

1. Den högsta tekniskt tillåtna lastvikten...

...är ett av tillverkaren fastställt värde som fordonet inte får överskrida. Dethleffs anger en övre gräns för fordonet baserat på planlösningen, som kan variera från planlösning till planlösning (till exempel 1 600 kg, 1 700 kg). Du hittar motsvarande uppgift för varje planlösning i tekniska data.



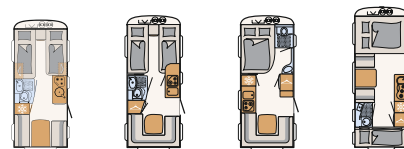
Husvagnar		460 EL	470 ER	470 FR	500 QSK
Sovplatser standard / max.		3	3	4	5/6 ○
● Högsta tekniskt tillåtna lastvikt*	kg	1500	1500	1500	1500
Tillverkarens specifika vikter för valfri utrustning*	kg	151	159	128	67
● Vikt i körklart skick (± 5 %)*	kg	1264 (1201 til 1327)*	1254 (1191 til 1317)*	1275 (1211 til 1339)*	1324 (1258 til 1390)*

2. Vikten i körklart skick...

... består – enkelt uttryckt – av basfordonet med standardutrustning. Det är enligt lag tillåtet och möjligt att ditt fordonets vikt i körklart skick avviker från det nominella värdet som anges i försäljningsdokumenten. Den tillåtna toleransen är ± 5 %. Det tillåtna intervallet i kilogram anges inom parentes efter vikten i körklart skick. För att du ska ha full insyn när det gäller möjliga viktavvikelser väger Dethleffs varje fordon i slutet av monteringsbandet och informerar din återförsäljare om vägningresultatet för ditt fordon så att återförsäljaren i sin tur kan vidarebefordra denna information till dig. För en detaljerad förklaring av vikten i körklart skick, hur toleranserna påverkar den minsta nyttovikten och nyttovikten, se avsnittet "Rättsliga meddelanden".

3. Standardutrustningens sovplatser...

... bestäms av tillverkaren och redovisas i försäljningsdokumenten. Genom att välja tillägsutrustning kan antalet sovplatser öka (till exempel 3-våningssäng) eller eventuellt minska (till exempel köksskåp i stället för sittmöbler).



Husvagnar		460 EL	470 ER	470 FR	500 QSK
Sovplatser standard / max.		3	3	4	5/6 ○
Högsta tekniskt tillåtna lastvikt*	kg	1500	1500	1500	1500
Tillverkarens specifika vikter för valfri utrustning*	kg	151	159	128	67
Vikt i körklart skick (± 5 %)*	kg	1264 (1201 til 1327)*	1254 (1191 til 1317)*	1275 (1211 til 1339)*	1324 (1258 til 1390)*

4. Tillverkarens specifika vikter för valfri utrustning...

... är ett värde specificerat av Dethleffs per planlösning för den maximala vikten av tillägsutrustning som kan beställas. Denna begränsning är avsedd att säkerställa att den minsta nyttovikten, det vill säga den lagstadgade fria vikten för bagage och eftermonterade tillbehör, faktiskt är tillgänglig för belastningskapaciteten för de fordon som levereras av Dethleffs. Om vägningen i slutet av monteringsbanan i undantagsfall visar att den faktiska möjliga nyttolasten sjunker under den minsta nyttovikten på grund av en tillåten viktavvikelse, kontrollerar vi tillsammans med din återförsäljare och dig – innan vi levererar fordonet – om vi till exempel kommer att öka fordonets tillåtna belastning eller tar bort tillägsutrustning. **Detaljerade förklaringar hur toleranser påverkar den minsta nyttovikten och nyttovikten finns i avsnittet "Rättsliga meddelanden".**

5. Den extra vikten på grund av tillägsutrustning och paket...

Tillägsutrustning*	Ingår i förpackningen	Pris i kr. (inkl. moms)	Mervikt (kg)*	Kod			
					460 EL	470 ER	470 FR
Badrum							
Alternativt toaletterum	-	399,-	4	604	-	-	-
Multimedia							
Utvändigt multifunktionsuttag till 12V, 220V, TV och SAT	-	1.129,-	10	1049	-	○	○
TV 22" inkl. DVD och receiver	-	999,-	3.5	1103	○	○	○

... ökar fordonets faktiska vikt (= vikt i körklart skick plus vald tillägsutrustning) och minskar nyttolasten. Det angivna värdet visar den extra vikten jämfört med standardutrustningen för respektive planlösning. Den totala vikten av de valda paketen och tillägsutrustningen får inte överskrida tillverkarens specifika vikter för tillägsutrustning.